

もえないごみ

週1回収集

※びんは
出せません。



湯上市指定 収集用ごみ袋
「不燃物用」に入れてください。

回収する ごみの 種類

陶器類

コード・おもちゃ
調理器具
電池は外して水銀含有
ごみに出してください。



ポット類

金属類

缶類
(スチール缶・アルミ缶)



傘

スプレー缶
ガス抜きをしてください。

ガラス類

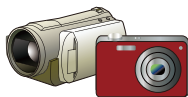


食器・ガラス・植木鉢

小型家電



ゲーム機



デジタルカメラ



携帯電話

電池は外して水銀含有
ごみに出してください。




ドライヤー



ハードディスク



パソコン



各種メモリー



各種ケーブル

1辺の長さが40cmを超えるものは、
粗大ごみとして出してください。

- 使用済小型家電をもえないごみから回収し、リサイクルしています。
- 市役所1階ロビー、各出張所にて、ボックス回収もしておりますので、ご利用ください。

ごみ出し ルール

- 割れたガラスや刃物などは、菓子缶などに入れるか、厚紙などでしっかり包み**安全対策**をしてください。
- スプレー缶は、ガス抜き器具で**必ず穴をあけて**出してください。(穴をあける際は、危険防止のため、庁舎及び出張所で配布している専用のガス抜き器具を使用してください。)
- 缶類は、中をきれいにしてから出してください。
- 傘は、**袋に入らない場合は、はみだしたままの状態でもかまいません。**
- **電池は、外して水銀含有ごみへ出してください。**
- **電池を外せない物は、水銀含有ごみへ出してください。**
- **蛍光管は、水銀含有ごみへ出してください。**



傘



スプレー缶

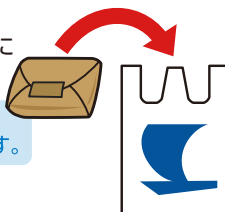
(注)ガス抜きは、火の気のないことを確認し、風通しのよい屋外で行いましょう。

割れた陶器・ガラス、刃物など危険なものを出す場合

①厚紙などで
しっかり
包んでください。



②不燃物用ごみ袋に
入れてください。
ほかの不燃物と
一緒に入られます。



③ごみ袋に
「キケン」と
見えるように
書いてください。



ごみを減らす
ために

ごみの
出し方

地域別ごみ
収集日一覧

もえる
ごみ

もえない
ごみ

資源ごみ
(びん)

資源ごみ
(古紙)

資源ごみ
(ペットボトル)

粗大ごみ

水銀含有
ごみ

市で収集
しないごみ

粗大ごみ
手数料一覧