

# 資源ごみ②(古紙)

週1回収集

## 新聞紙


- 新聞紙と一緒に折り込みチラシも混ぜて出せます。

※折り込みチラシ以外は混ぜない。



## ダンボール

- 粘着テープ、カーボン紙は取り除き、たたんでください。
- 発泡スチロールがついているものは、取り除いてください。



## 雑誌類及び<sup>紙</sup>雑がみ類

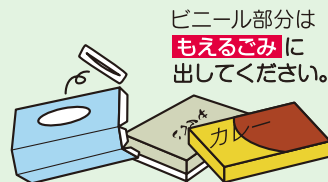
- 雑誌類及び雑がみ類は一緒にこん包できます。



小さなものは、封筒にまとめて入れて、こん包してください。  
(紙袋に入れて出すのは、R5.10.1から廃止になりました。)

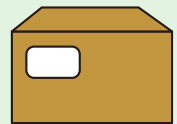


※<sup>紙</sup>マークは材質の表示でラベルなどについています。



ビニール部分はもえるごみに出してください。

封筒



お菓子・食品・ティッシュなどの紙箱 ※箱は必ずたたんで出してください。

※窓付き封筒のセロハンはもえるごみに出してください。



包装紙



ダイレクトメールのチラシ類



メモ帳



ラップの箱や芯、トイレトペーパーの芯



カレンダー



コピー用紙・プリンター用紙



紙製卵パック

### リサイクルできないもの

もえるごみに出してください。

防水加工された紙  
紙コップや  
ヨーグルトの容器など




臭いの付いた紙



感熱紙  
レシートなど

ビニールでコーティングされた紙



圧着ハガキ



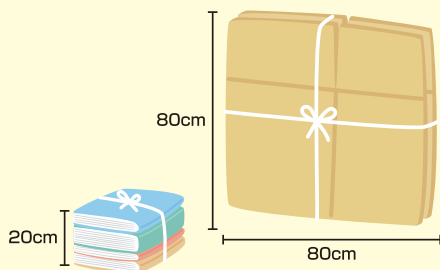
カーボン紙  
宅配便の伝票など



汚れた紙  
ピザの箱など



米袋



- 種類別に分けて、こん包してください。
- こん包したときの重さは5kg以内、厚さは20cm以内にしてください。
- ひもで十字にしっかり縛り、ほどけないようにしてください。
- ダンボールは、80cm×80cm以内にしてください。

ごみを減らすために ①  
ごみの出し方 ②  
地域別ごみ収集日一覧 ③  
もえるごみ ④  
もえないごみ ⑤  
資源ごみ(びん) ⑥  
資源ごみ(古紙) ⑦  
資源ごみ(ペットボトル) ⑧  
粗大ごみ ⑨  
水銀含有ごみ ⑩  
市で収集しないごみ ⑪⑫  
粗大ごみ料金一覧 ⑬⑭