

資源ごみ③ (ペットボトル)

週1回収集



湯上市指定 収集用袋

「ペットボトル用」に入れてください。



ペットボトル

収集するペットボトルは次のとおりです。




PET
マークがついている

清涼飲料用…ジュース・炭酸飲料・ミネラルウォーター

酒類用…焼酎・清酒・洋酒・料理酒・みりんなど

しょうゆ用…しょうゆ

※マークは材質の表示で、ラベルやボトルの底についています。



ごみ出し ルール

1 キャップをリサイクル
キャップを
外して



2 中を
水洗いし

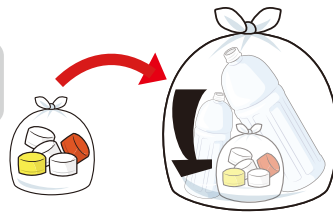


3 黒色の
指定袋に入れて、
資源ごみの
収集日に出す。

※外したキャップは、透明な小袋に入れてから
指定袋に入れて出してください。

※キャップの根元の部分の「リング」や大きいボトルの
「とって」「ラベル」は無理に取らなくても結構です。

レジ袋などに
キャップを集める。

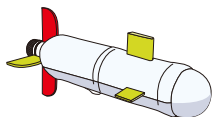


ペットボトルは
足でつぶしても
大丈夫です。



リサイクルできないもの もえるごみに出してください。

- PETマークのついていないもの
- 工作などで色をつけたもの
- カットされたもの
- 油の入っていたもの
- 洗剤、シャンプー、食用油、ソース、ドレッシング、医薬品等の入っていたプラスチック製容器



1 ごみを減らす
のために

2 ごみの
出し方

3

地域別ごみ
収集日一覧

3

4 もえる
ごみ

4

5 もえない
ごみ

5

6 資源ごみ
(びん)

6

7 資源ごみ
(古紙)

7

8 資源ごみ
(ペットボトル)

8

9 粗大ごみ

9

10 水銀含有
ごみ

10

11 市で収集
しないごみ

11

12 粗大ごみ
手数料一覧

12

13

13