

平成20年度

各 会 計 決 算 参 考 資 料

秋田県 湯上市

## 1. 平成20年度各会計決算総括表

### (1) 各会計決算総括表

(単位：円、%)

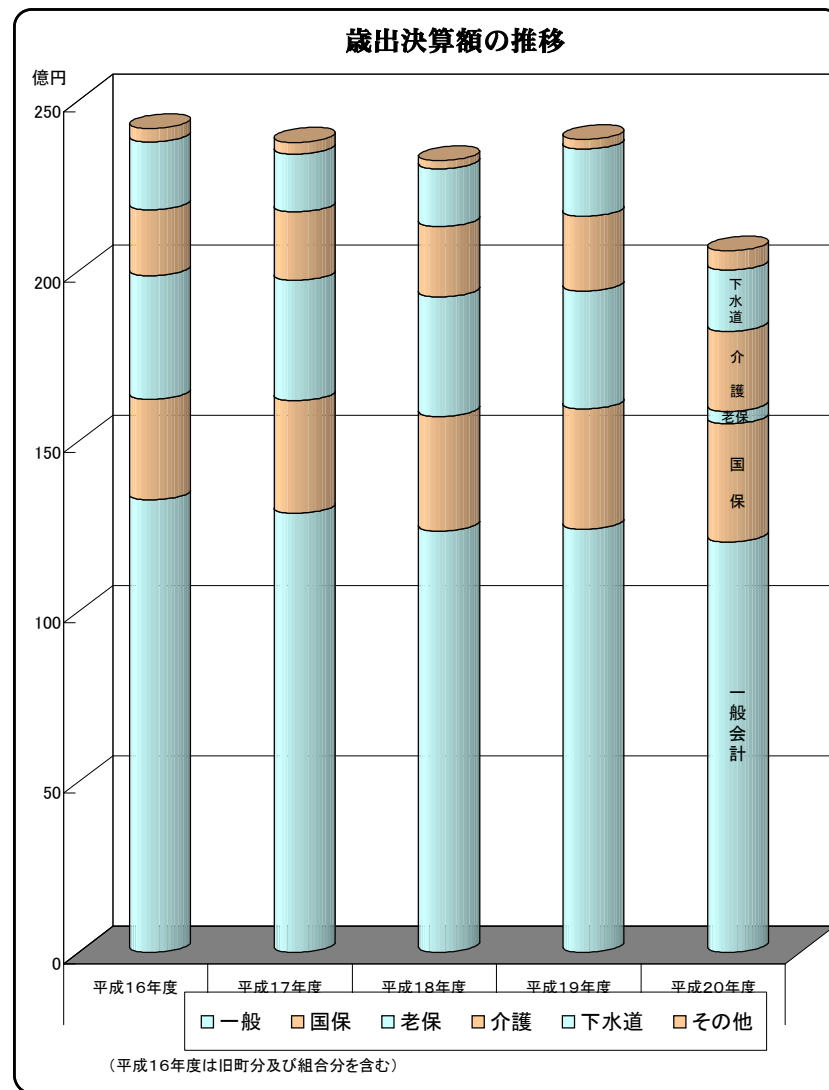
会 計 名	予 算 額	歳入決算額	歳出決算額	歳入歳出 差 引 額	翌年度へ繰り 越すべき財源	実 質 収 支	収入未済額	歳入執行率	歳出執行率
一 般	13,492,136,000	12,744,547,682	12,048,948,967	695,598,715	45,083,285	650,515,430	302,168,908	94.5	89.3
国民健康保険	3,570,241,000	3,663,842,920	3,460,873,366	202,969,554	0	202,969,554	488,734,827	102.6	96.9
老人保健	407,446,000	374,862,465	373,137,538	1,724,927	0	1,724,927	0	92.0	91.6
後期高齢者医療	226,774,000	222,726,078	219,702,202	3,023,876	0	3,023,876	1,460,100	98.2	96.9
介護保険	2,379,718,000	2,409,045,249	2,344,283,426	64,761,823	0	64,761,823	11,697,169	101.2	98.5
保険事業勘定	2,371,558,000	2,400,952,749	2,336,190,926	64,761,823	0	64,761,823	11,697,169	101.2	98.5
介護サービス 事業勘定	8,160,000	8,092,500	8,092,500	0	0	0	0	99.2	99.2
有線放送	122,901,000	119,314,576	119,151,398	163,178	0	163,178	0	97.1	96.9
農業集落排水	204,234,000	205,441,292	201,575,774	3,865,518	0	3,865,518	6,597,185	100.6	98.7
下水道	1,797,761,000	1,814,802,300	1,790,651,495	24,150,805	35,000	24,115,805	41,325,528	100.9	99.6
合併浄化槽	6,440,000	8,863,617	5,509,558	3,354,059	0	3,354,059	219,416	137.6	85.6
豊川財産区	5,342,000	6,085,630	5,077,060	1,008,570	0	1,008,570	0	113.9	95.0
下虻川財産区	1,384,000	1,383,125	1,168,502	214,623	0	214,623	0	99.9	84.4
和田妹川財産区	883,000	961,578	728,585	232,993	0	232,993	0	108.9	82.5
飯塚財産区	1,526,000	1,526,149	1,315,061	211,088	0	211,088	0	100.0	86.2
土地取得	12,862,000	12,858,984	12,857,249	1,735	0	1,735	0	100.0	100.0
合 計	22,229,648,000	21,586,261,645	20,584,980,181	1,001,281,464	45,118,285	956,163,179	852,203,133	97.1	92.6

(2) 各会計歳出決算額の推移

(単位：千円)

会 計 名	平成16年度	平成17年度	平成18年度	平成19年度	平成20年度
一 般	13,278,205	12,878,824	12,363,403	12,416,499	12,048,949
国 保	2,956,050	3,307,184	3,370,067	3,528,135	3,460,873
老 保	3,624,157	3,532,926	3,499,030	3,461,505	373,138
後 期 高 齢					219,702
介 護	1,936,156	2,011,030	2,062,287	2,193,609	2,344,283
有 線	62,394	144,989	44,794	45,945	119,151
農 業 集 排	281,163	121,257	135,139	179,567	201,576
下 水 道	1,985,237	1,696,474	1,707,753	1,968,842	1,790,651
合併浄化槽		33,365	23,692	20,632	5,510
豊川財産区	7,852	2,996	1,687	1,193	5,077
下 虻 川 財 産 区	407	4,792	749	1,115	1,169
和 田 妹 川 財 産 区	230	4,329	606	727	729
飯塚財産区	4,502	3,292	837	726	1,315
土 地	31,404	27,169	23,643	33,181	12,857
上 水 道	12,494				
合 計	24,180,251	23,768,627	23,233,687	23,851,676	20,584,980

(平成16年度は旧町分及び組合分を含む)



## 2. 一般会計

### (1) 決算額の推移

(単位：円)

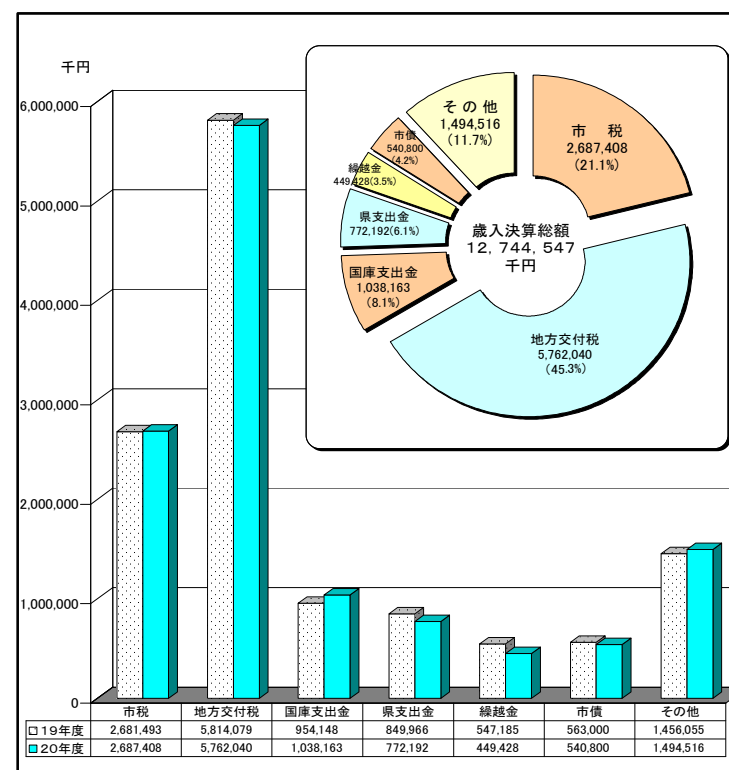
区分	予算額	歳入決算額	歳出決算額	歳入歳出差引額	翌年度へ繰り越すべき財源	実質収支	単年度収支	収入未済額	備考
平成16年度	2,556,325,000	2,976,132,327	2,444,740,733	531,391,594	69,000	531,322,594	531,322,594	234,057,552	
平成17年度	13,199,154,000	13,291,154,783	12,878,824,406	412,330,377	11,160,000	401,170,377	△130,152,217	256,867,660	
平成18年度	12,719,941,000	12,910,588,743	12,363,403,608	547,185,135	9,459,000	537,726,135	136,555,758	271,409,397	
平成19年度	12,667,817,000	12,865,926,924	12,416,499,207	449,427,717	0	449,427,717	△88,298,418	291,506,261	
平成20年度	13,492,136,000	12,744,547,682	12,048,948,967	695,598,715	45,083,285	650,515,430	201,087,713	302,168,908	
前年度対比	824,319,000	△121,379,242	△367,550,240	246,170,998	45,083,285	201,087,713	289,386,131	10,662,647	

### (2) 歳入

(単位：円、%)

区分	予算現額	決算額	執行率	構成比
1 市 税	2,625,925,000	2,687,408,538	102.3	21.1
2 地 方 譲 与 税	153,900,000	168,545,000	109.5	1.3
3 利 子 割 交 付 金	9,000,000	11,814,000	131.3	0.1
4 配 当 割 交 付 金	5,400,000	2,156,000	39.9	0.0
5 株 式 等 譲 渡 所 得 割 交 付 金	3,000,000	613,000	20.4	0.0
6 地 方 消 費 税 交 付 金	257,400,000	254,355,000	98.8	2.0
7 自 動 車 取 得 税 交 付 金	45,000,000	43,988,000	97.8	0.3
8 地 方 特 例 交 付 金	22,178,000	48,275,000	217.7	0.4
9 地 方 交 付 税	5,762,040,000	5,762,040,000	100.0	45.3
10 交 通 安 全 対 策 特 別 交 付 金	4,500,000	4,610,000	102.4	0.0
11 分 担 金 及 び 負 担 金	117,698,000	127,407,977	108.2	1.0
12 使 用 料 及 び 手 数 料	206,178,000	217,771,537	105.6	1.7
13 国 庫 支 出 金	1,888,715,000	1,038,163,292	55.0	8.1
14 県 支 出 金	783,546,000	772,191,650	98.6	6.1
15 財 産 収 入	17,642,000	21,946,082	124.4	0.2
16 寄 附 金	2,411,000	2,420,000	100.4	0.0
17 繰 入 金	329,406,000	328,467,191	99.7	2.6
18 繰 越 金	449,427,000	449,427,717	100.0	3.5
19 諸 収 入	219,670,000	262,147,698	119.3	2.1
20 市 債	589,100,000	540,800,000	91.8	4.2
合 計	13,492,136,000	12,744,547,682	94.5	100.0

### 一般会計歳入決算額

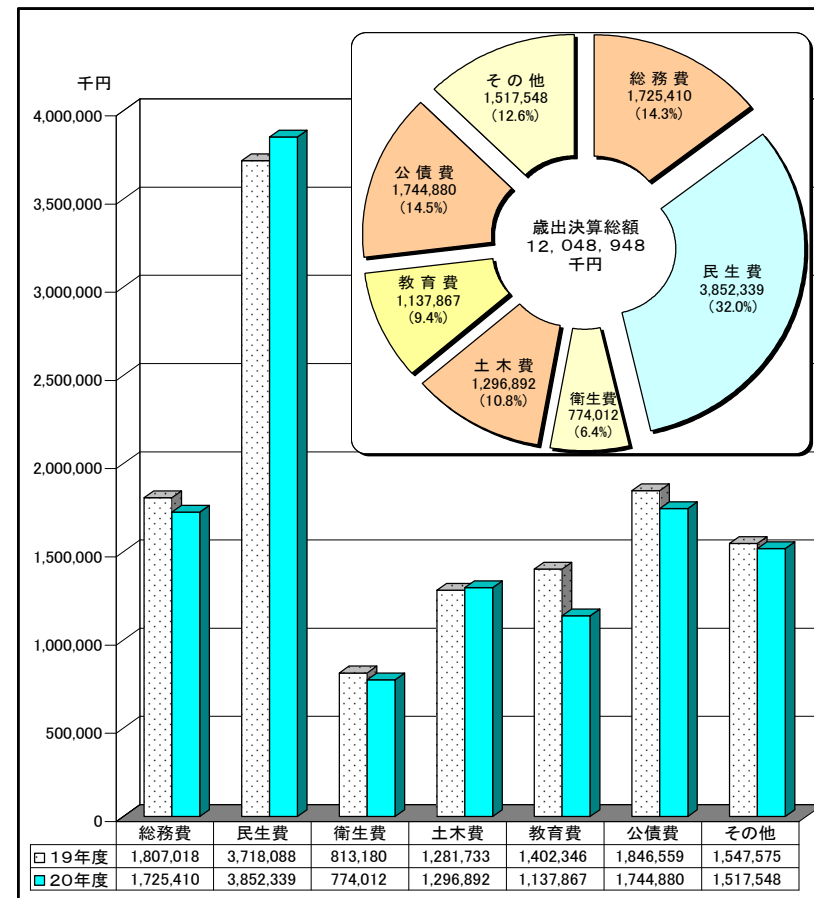


(3) 目的別歳出

(単位：円、%)

区 分	予算現額	決算額	執行率	構成比
1 議 会 費	191,339,000	187,651,933	98.1	1.5
2 総 務 費	2,652,376,000	1,725,410,020	65.1	14.3
3 民 生 費	4,132,779,000	3,852,338,866	93.2	32.0
4 衛 生 費	813,513,000	774,011,643	95.1	6.4
5 労 働 費	8,233,000	7,397,264	89.8	0.1
6 農 林 水 産 業 費	410,215,000	353,470,113	86.2	2.9
7 商 工 費	182,226,000	177,057,422	97.2	1.5
8 土 木 費	1,350,471,000	1,296,892,356	96.0	10.8
9 消 防 費	794,738,000	791,542,716	99.6	6.6
10 教 育 費	1,203,374,000	1,137,867,348	94.6	9.4
11 災 害 復 旧 費	2,000,000	429,450	21.5	0.0
12 公 債 費	1,745,540,000	1,744,879,836	100.0	14.5
13 予 備 費	5,332,000	0	0.0	0.0
合 計	13,492,136,000	12,048,948,967	89.3	100.0

一般会計歳出決算額（目的別）

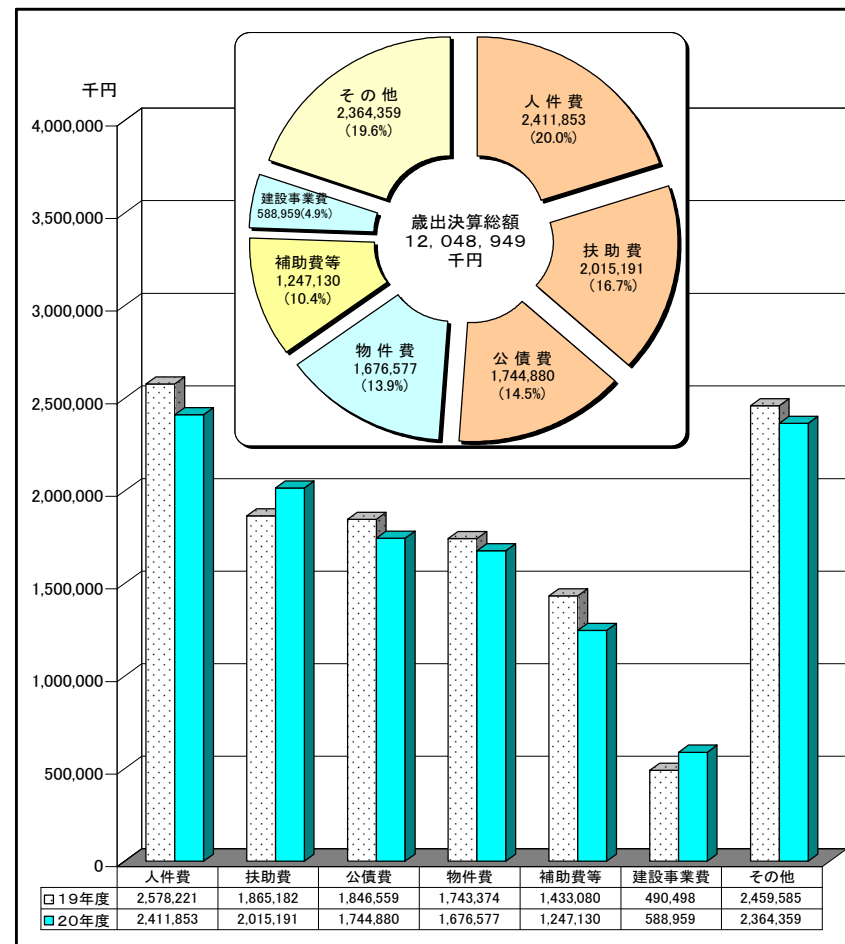


(4) 性質別歳出

(単位：千円、%)

区 分	平成19年度		平成20年度			
	決算額	構成比	決算額	構成比	増減額	増減率
義務的経費	6,289,962	50.7	6,171,924	51.2	△ 118,038	△ 1.9
人件費	2,578,221	20.8	2,411,853	20.0	△ 166,368	△ 6.5
扶助費	1,865,182	15.0	2,015,191	16.7	150,009	8.0
公債費	1,846,559	14.9	1,744,880	14.5	△ 101,679	△ 5.5
物件費	1,743,374	14.1	1,676,577	13.9	△ 66,797	△ 3.8
維持補修費	122,908	1.0	121,265	1.0	△ 1,643	△ 1.3
補助費等	1,433,080	11.5	1,247,130	10.4	△ 185,950	△ 13.0
普通建設事業費	490,498	3.9	588,959	4.9	98,461	20.1
補助事業	16,707	0.1			△ 16,707	皆減
単独事業	473,791	3.8	588,959	4.9	115,168	24.3
災害復旧事業費	10,298	0.1	1,227	0.0	△ 9,071	△ 88.1
補助事業						
単独事業	10,298	0.1	1,227	0.0	△ 9,071	△ 88.1
繰出金	1,713,393	13.8	1,787,304	14.8	73,911	4.3
その他	612,986	4.9	454,563	3.8	△ 158,423	△ 25.8
合 計	12,416,499	100.0	12,048,949	100.0	△ 367,550	△ 3.0

一般会計歳出決算額（性質別）

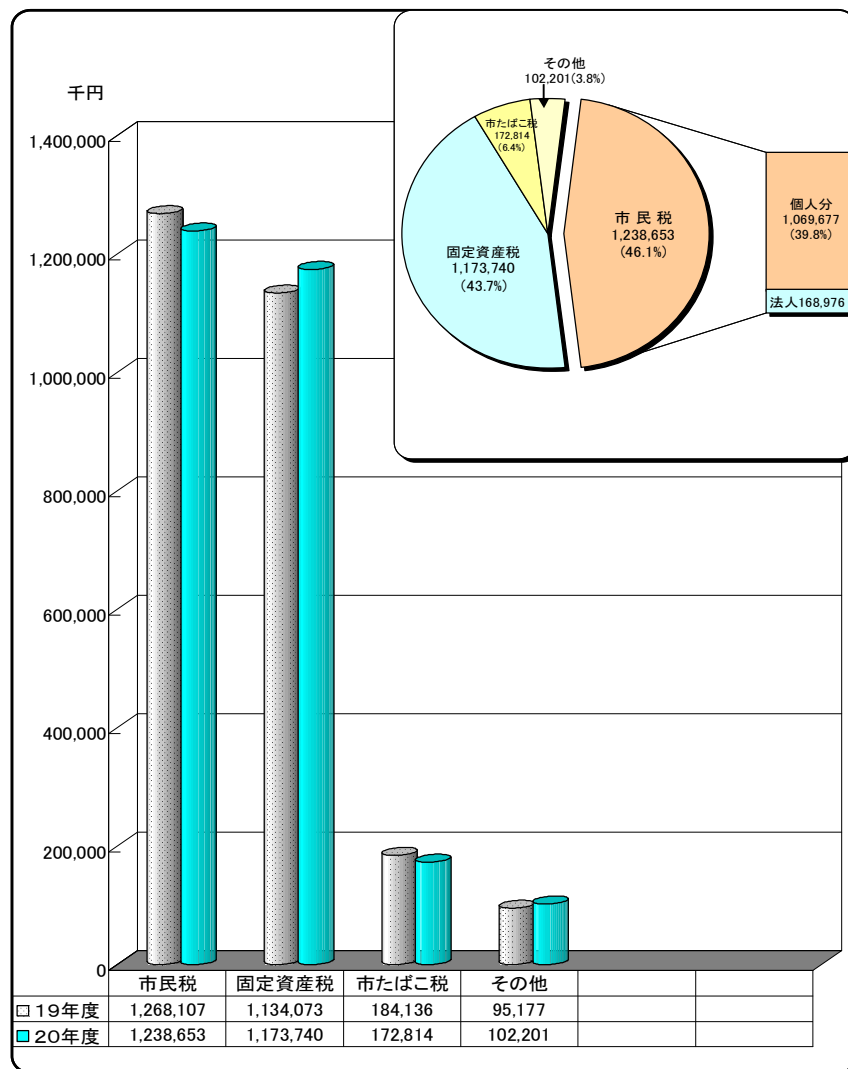


## (5) 市税収納状況

(単位：千円、%)

区分	調定額			収入額			収納率								
	現年課税分	滞納繰越分	合計	現年課税分	滞納繰越分	合計	本年度分			前年度分			増減		
							現年分	滞繰分	合計	現年分	滞繰分	合計	現年分	滞繰分	合計
普通税	2,667,248	264,092	2,931,340	2,593,383	57,006	2,650,389	97.23	21.59	90.42	97.40	19.11	90.67	△0.17	2.48	△0.25
(1) 市民税	1,249,844	93,320	1,343,164	1,218,295	20,358	1,238,653	97.48	21.82	92.22	97.55	22.57	92.87	△0.07	△0.75	△0.65
ア個人分	1,080,442	89,809	1,170,251	1,049,744	19,933	1,069,677	97.16	22.19	91.41	97.17	22.94	91.91	△0.01	△0.75	△0.50
イ法人分	169,402	3,511	172,913	168,551	425	168,976	99.50	12.10	97.72	99.56	12.52	98.28	△0.06	△0.42	△0.56
(2) 固定資産税	1,178,487	163,556	1,342,043	1,138,418	35,322	1,173,740	96.60	21.60	87.46	96.85	17.16	87.11	△0.25	4.44	0.35
ア純固定資産税	1,172,490	163,556	1,336,046	1,132,421	35,322	1,167,743	96.58	21.60	87.40	96.83	17.16	87.05	△0.25	4.44	0.35
イ交付金納付金	5,997		5,997	5,997		5,997	100.00		100.00	100.00		100.00	0.00	0.00	0.00
(3) 軽自動車税	65,980	7,216	73,196	63,733	1,326	65,059	96.59	18.37	88.88	96.73	21.37	89.49	△0.14	△3.00	△0.61
(4) 市たばこ税	172,814		172,814	172,814		172,814	100.00		100.00	100.00		100.00	0.00	0.00	0.00
(5) 鉱産税	123		123	123		123	100.00		100.00	100.00		100.00	0.00	0.00	0.00
(6) 特別土地保有税															
目的税	37,019		37,019	37,019		37,019	100.00		100.00	100.00		100.00	0.00	0.00	0.00
(1) 入湯税	37,019		37,019	37,019		37,019	100.00		100.00	100.00		100.00	0.00	0.00	0.00
合計	2,704,267	264,092	2,968,359	2,630,402	57,006	2,687,408	97.27	21.59	90.54	97.43	19.11	90.77	△0.16	2.48	△0.23
国民健康保険税	772,542	483,917	1,256,459	680,174	76,381	756,555	88.04	15.78	60.21	89.55	15.62	64.59	△1.51	0.16	△4.38
後期高齢者医療保険料	138,935		138,935	137,475		137,475	98.95		98.95						

## 市 税 決 算 額



## (6) 市税負担の状況

(単位：円)

区 分	平成19年度			平成20年度		
	決 算 額	1 人 当 り 負 担 額	1 世 帯 当 り 負 担 額	決 算 額	1 人 当 り 負 担 額	1 世 帯 当 り 負 担 額
1 市 民 税	1,248,886,542	35,353	97,182	1,218,294,332	34,487	94,802
個 人 分	1,045,778,342	29,604	81,377	1,049,743,932	29,716	81,686
法 人 分	203,108,200	5,750	15,805	168,550,400	4,771	13,116
2 固 定 資 産 税	1,106,799,695	31,331	86,126	1,138,417,469	32,226	88,586
純固定資産税	1,100,332,195	31,148	85,622	1,132,420,669	32,056	88,119
交付金納付金	6,467,500	183	503	5,996,800	170	467
3 軽自動車税	62,206,300	1,761	4,841	63,733,200	1,804	4,959
4 市たばこ税	184,136,031	5,212	14,329	172,813,802	4,892	13,447
5 釵 産 税	121,600	3	9	123,000	3	10
6 特 別 土 地 保 有 税						
合 計	2,602,150,168	73,661	202,486	2,593,381,803	73,413	201,804
人口及び世帯 数(3月31日現 在)		35,605	12,728		35,326	12,851

(滞納繰越分及び入湯税を除く)