

平成19年度

各 会 計 決 算 参 考 資 料

秋田県 湯上市

# 1. 平成19年度各会計決算総括表

## (1) 各会計決算総括表

(単位：円、%)

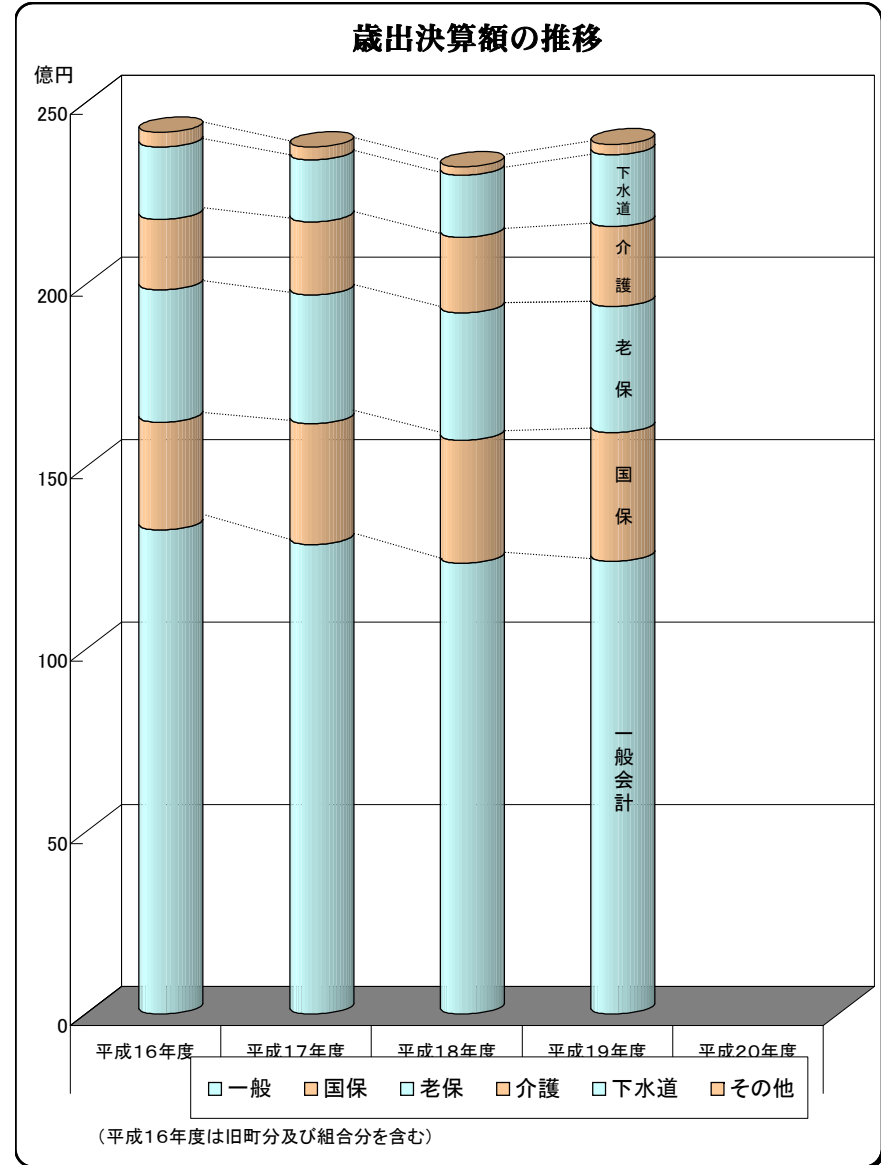
会 計 名	予 算 額	歳入決算額	歳出決算額	歳入歳出 差 引 額	翌年度へ繰り 越すべき財源	実 質 収 支	収入未済額	歳入執行率	歳出執行率
一 般	12,667,817,000	12,865,926,924	12,416,499,207	449,427,717	0	449,427,717	291,506,261	101.6	98.0
国民健康保険	3,595,582,000	3,623,884,070	3,528,134,713	95,749,357	0	95,749,357	486,755,261	100.8	98.1
老人保健	3,582,637,000	3,407,079,866	3,461,505,018	△ 54,425,152	0	△ 54,425,152	0	95.1	96.6
介護保険	2,255,166,000	2,242,200,428	2,193,608,946	48,591,482	0	48,591,482	12,590,439	99.4	97.3
保険事業勘定	2,250,619,000	2,237,608,928	2,189,061,946	48,546,982	0	48,546,982	12,590,439	99.4	97.3
介護サービス 事業勘定	4,547,000	4,591,500	4,547,000	44,500	0	44,500	0	101.0	100.0
有線放送	46,363,000	46,720,007	45,944,859	775,148	0	775,148	29,750	100.8	99.1
農業集落排水	182,386,000	182,836,876	179,567,025	3,269,851	0	3,269,851	6,389,905	100.2	98.5
下水道	1,985,469,000	1,991,041,291	1,968,841,935	22,199,356	2,000	22,197,356	39,637,017	100.3	99.2
合併浄化槽	21,306,000	23,938,074	20,632,063	3,306,011		3,306,011	144,383	112.4	96.8
豊川財産区	1,914,000	1,488,298	1,192,510	295,788	0	295,788	0	77.8	62.3
下虻川財産区	1,517,000	1,577,108	1,115,000	462,108	0	462,108	0	104.0	73.5
和田妹川財産区	921,000	1,081,043	726,500	354,543	0	354,543	0	117.4	78.9
飯塚財産区	914,000	1,402,091	725,789	676,302	0	676,302	0	153.4	79.4
土地取得	33,184,000	33,181,584	33,180,600	984	0	984	0	100.0	100.0
合 計	24,375,176,000	24,422,357,660	23,851,674,165	570,683,495	2,000	570,681,495	837,053,016	100.2	97.9

(2) 各会計歳出決算額の推移

(単位：千円)

会 計 名	平成16年度	平成17年度	平成18年度	平成19年度	平成20年度
一 般	13,278,205	12,878,824	12,363,403	12,416,499	
国 保	2,956,050	3,307,184	3,370,067	3,528,135	
老 保	3,624,157	3,532,926	3,499,030	3,461,505	
介 護	1,936,156	2,011,030	2,062,287	2,193,609	
有 線	62,394	144,989	44,794	45,945	
農 業 集 排	281,163	121,257	135,139	179,567	
下 水 道	1,985,237	1,696,474	1,707,753	1,968,842	
合併浄化槽		33,365	23,692	20,632	
豊川財産区	7,852	2,996	1,687	1,193	
下 虻 川 財 産 区	407	4,792	749	1,115	
和 田 妹 川 財 産 区	230	4,329	606	727	
飯塚財産区	4,502	3,292	837	726	
土 地	31,404	27,169	23,643	33,181	
上 水 道	12,494				
合 計	24,180,251	23,768,627	23,233,687	23,851,676	

(平成16年度は旧町分及び組合分を含む)



## 2. 一般会計

### (1) 決算額の推移

(単位：円)

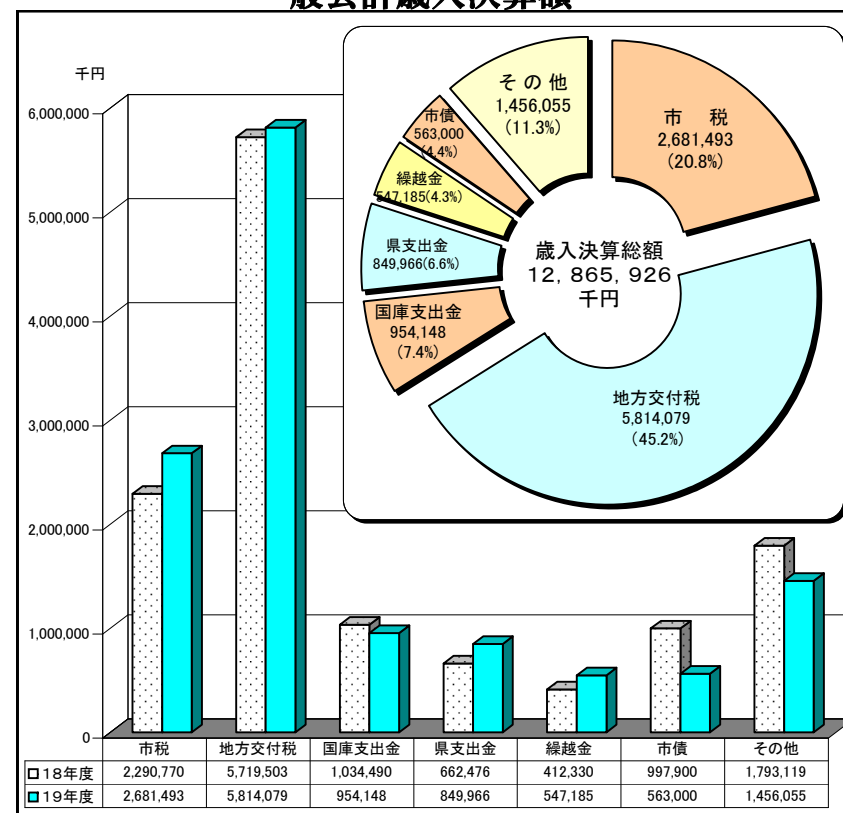
区分	予算額	歳入決算額	歳出決算額	歳入歳出差引額	翌年度へ繰り越すべき財源	実質収支	単年度収支	収入未済額	備考
平成16年度	2,556,325,000	2,976,132,327	2,444,740,733	531,391,594	69,000	531,322,594	531,322,594	234,057,552	
平成17年度	13,199,154,000	13,291,154,783	12,878,824,406	412,330,377	11,160,000	401,170,377	△130,152,217	256,867,660	
平成18年度	12,719,941,000	12,910,588,743	12,363,403,608	547,185,135	9,459,000	537,726,135	136,555,758	271,409,397	
平成19年度	12,667,817,000	12,865,926,924	12,416,499,207	449,427,717	0	449,427,717	△88,298,418	291,506,261	
前年度対比	△ 52,124,000	△ 44,661,819	53,095,599	△ 97,757,418	△9,459,000	△88,298,418	△224,854,176	20,096,864	

### (2) 歳入

(単位：円、%)

区分	予算現額	決算額	執行率	構成比
1 市 税	2,661,713,000	2,681,493,020	100.7	20.8
2 地 方 譲 与 税	154,900,000	170,978,000	110.4	1.3
3 利 子 割 交 付 金	8,400,000	11,448,000	136.3	0.1
4 配 当 割 交 付 金	2,600,000	7,750,000	298.1	0.1
5 株 式 等 譲 渡 所 得 割 交 付 金	3,400,000	3,431,000	100.9	0.0
6 地 方 消 費 税 交 付 金	254,000,000	281,311,000	110.8	2.2
7 自 動 車 取 得 税 交 付 金	48,500,000	48,005,000	99.0	0.4
8 地 方 特 例 交 付 金	21,091,000	22,165,000	105.1	0.2
9 地 方 交 付 税	5,739,606,000	5,814,079,000	101.3	45.2
10 交 通 安 全 対 策 特 別 交 付 金	4,500,000	4,763,000	105.8	0.0
11 分 担 金 及 び 負 担 金	129,884,000	129,890,843	100.0	1.0
12 使 用 料 及 び 手 数 料	215,332,000	220,139,506	102.2	1.7
13 国 庫 支 出 金	957,077,000	954,147,936	99.7	7.4
14 県 支 出 金	850,675,000	849,966,106	99.9	6.6
15 財 産 収 入	12,998,000	18,985,838	146.1	0.1
16 寄 附 金	1,000	0	0.0	0.0
17 繰 入 金	290,685,000	290,684,392	100.0	2.3
18 繰 越 金	547,185,000	547,185,135	100.0	4.3
19 諸 収 入	202,270,000	246,504,148	121.9	1.9
20 市 債	563,000,000	563,000,000	100.0	4.4
合 計	12,667,817,000	12,865,926,924	101.6	100.0

### 一般会計歳入決算額

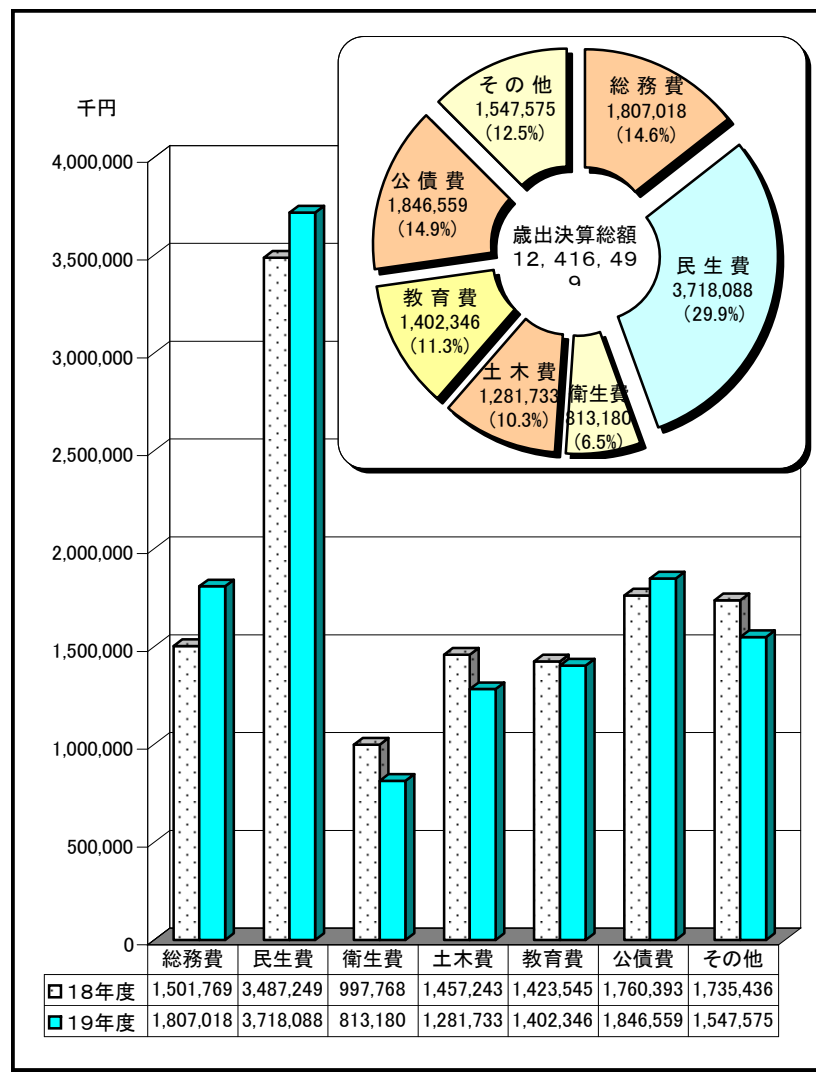


(3) 目的別歳出

(単位：円、%)

区分	予算現額	決算額	執行率	構成比
1 議会費	189,034,000	185,762,189	98.3	1.5
2 総務費	1,835,734,000	1,807,018,128	98.4	14.6
3 民生費	3,806,122,000	3,718,087,900	97.7	29.9
4 衛生費	831,814,000	813,179,901	97.8	6.5
5 労働費	9,257,000	9,122,687	98.5	0.1
6 農林水産業費	357,541,000	346,933,255	97.0	2.8
7 商工費	214,181,000	209,489,474	97.8	1.7
8 土木費	1,315,628,000	1,281,733,326	97.4	10.3
9 消防費	791,865,000	786,914,116	99.4	6.3
10 教育費	1,452,286,000	1,402,346,396	96.6	11.3
11 災害復旧費	9,577,000	9,352,875	97.7	0.1
12 公債費	1,847,873,000	1,846,558,960	99.9	14.9
13 予備費	6,905,000	0	0.0	0.0
合計	12,667,817,000	12,416,499,207	98.0	100.0

一般会計歳出決算額（目的別）

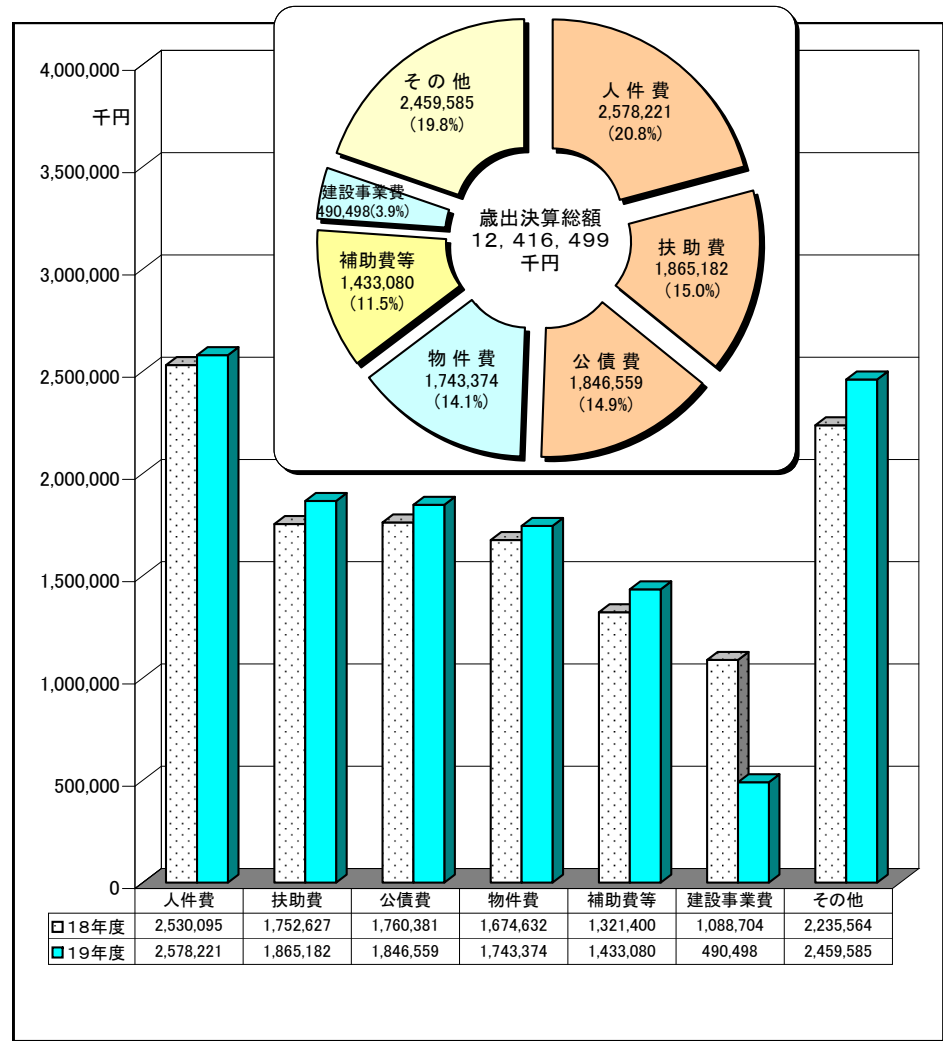


(4) 性質別歳出

(単位：千円、%)

区 分	平成18年度		平成19年度			
	決 算 額	構成比	決 算 額	構成比	増減額	増減率
義務的経費	6,043,103	48.9	6,289,962	50.7	246,859	4.1
人件費	2,530,095	20.5	2,578,221	20.8	48,126	1.9
扶助費	1,752,627	14.2	1,865,182	15.0	112,555	6.4
公債費	1,760,381	14.2	1,846,559	14.9	86,178	4.9
物件費	1,674,632	13.5	1,743,374	14.1	68,742	4.1
維持補修費	111,385	0.9	122,908	1.0	11,523	10.3
補助費等	1,321,400	10.7	1,433,080	11.5	111,680	8.5
普通建設事業費	1,088,704	8.8	490,498	3.9	△ 598,206	△ 54.9
補助事業	120,248	1.0	16,707	0.1	△ 103,541	△ 86.1
単独事業	968,456	7.8	473,791	3.8	△ 494,665	△ 51.1
災害復旧事業費	115,953	0.9	10,298	0.1	△ 105,655	△ 91.1
補助事業						
単独事業	115,953	0.9	10,298	0.1	△ 105,655	△ 91.1
繰出金	1,657,396	13.4	1,713,393	13.8	55,997	3.4
その他	350,830	2.9	612,986	4.9	262,156	74.7
合 計	12,363,403	100.0	12,416,499	100.0	53,096	0.4

一般会計歳出決算額（性質別）

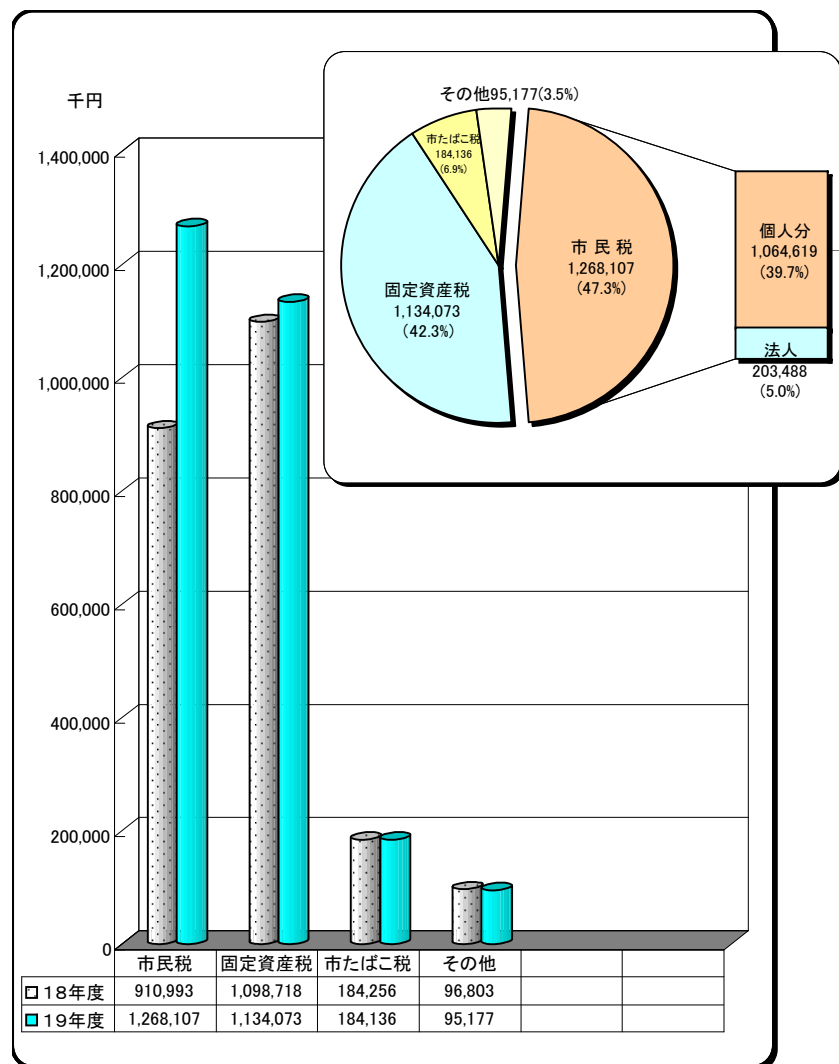


## (5) 市税収納状況

(単位：千円、%)

区 分	調 定 額			収 入 額			収 納 率								
	現年課税分	滞納繰越分	合 計	現年課税分	滞納繰越分	合 計	本 年 度 分			前 年 度 分			増 減		
							現年分	滞繰分	合 計	現年分	滞繰分	合 計	現年分	滞繰分	合 計
普 通 税	2,671,682	250,983	2,922,665	2,602,150	47,957	2,650,107	97.40	19.11	90.67	97.09	16.57	89.53	0.31	2.54	1.14
(1) 市 民 税	1,280,263	85,166	1,365,429	1,248,887	19,220	1,268,107	97.55	22.57	92.87	97.63	15.50	91.21	△0.08	7.07	1.66
ア 個 人 分	1,076,249	82,131	1,158,380	1,045,779	18,840	1,064,619	97.17	22.94	91.91	97.43	15.57	90.42	△0.26	7.37	1.49
イ 法 人 分	204,014	3,035	207,049	203,108	380	203,488	99.56	12.52	98.28	99.06	13.04	97.42	0.50	△0.52	0.86
(2) 固 定 資 産 税	1,142,855	158,973	1,301,828	1,106,799	27,274	1,134,073	96.85	17.16	87.11	96.22	16.98	86.68	0.63	0.18	0.43
ア 純固定資産税	1,136,388	158,973	1,295,361	1,100,332	27,274	1,127,606	96.83	17.16	87.05	96.20	16.98	86.62	0.63	0.18	0.43
イ 交付金納付金	6,467		6,467	6,467		6,467	100.00		100.00	100.00		100.00	0.00	0.00	0.00
(3) 軽自動車税	64,306	6,844	71,150	62,206	1,463	63,669	96.73	21.37	89.49	96.21	19.80	89.54	0.52	1.57	△0.05
(4) 市たばこ税	184,136		184,136	184,136		184,136	100.00		100.00	100.00		100.00	0.00	0.00	0.00
(5) 鉱 産 税	122		122	122		122	100.00		100.00	100.00		100.00	0.00	0.00	0.00
(6) 特別土地保有税															
目 的 税	31,386		31,386	31,386		31,386	100.00		100.00	100.00		100.00	0.00	0.00	0.00
(1) 入 湯 税	31,386		31,386	31,386		31,386	100.00		100.00	100.00		100.00	0.00	0.00	0.00
合 計	2,703,068	250,983	2,954,051	2,633,536	47,957	2,681,493	97.43	19.11	90.77	97.14	16.57	89.68	0.29	2.54	1.09
国民健康保険税	925,116	471,593	1,396,709	828,404	73,661	902,065	89.55	15.62	64.59	87.02	15.22	63.58	2.53	0.40	1.01

市 税 決 算 額



(6) 市税負担の状況

(単位：円)

区 分	平成18年度			平成19年度		
	決 算 額	1 人 当 り 負 担 額	1 世 帯 当 り 負 担 額	決 算 額	1 人 当 り 負 担 額	1 世 帯 当 り 負 担 額
1 市 民 税	898,906,273	25,122	71,501	1,248,886,542	35,076	98,121
個人分	789,389,673	22,062	62,790	1,045,778,342	29,372	82,164
法人分	109,516,600	3,061	8,711	203,108,200	5,704	15,958
2 固 定 資 産 税	1,072,813,288	29,983	85,334	1,106,799,695	31,086	86,958
純固定資産税	1,067,044,388	29,822	84,875	1,100,332,195	30,904	86,450
交付金納付金	5,768,900	161	459	6,467,500	182	508
3 軽自動車税	60,165,300	1,681	4,786	62,206,300	1,747	4,887
4 市たばこ税	184,255,562	5,150	14,656	184,136,031	5,172	14,467
5 鋳 産 税	139,700	4	11	121,600	3	10
6 特 別 土 地 保 有 税						
合 計	2,216,280,123	61,940	176,287	2,602,150,168	73,084	204,443
人口及び世帯数 (3月31日現在)		35,781	12,572		35,605	12,728

(滞納繰越分及び入湯税を除く)