

各會計決算參考資料

1. 平成18年度各会計決算総括表

(1) 各会計決算総括表

(単位：円、%)

会 計 名	予 算 額	歳入決算額	歳出決算額	歳入歳出 差 引 額	翌年度へ繰り 越すべき財源	実 質 収 支	収入未済額	歳入執行率	歳出執行率
一 般	12,719,941,000	12,910,588,743	12,363,403,608	547,185,135	9,459,000	537,726,135	271,409,397	101.5	97.2
国民健康保険	3,449,257,000	3,375,800,130	3,370,066,528	5,733,602	0	5,733,602	473,696,538	97.9	97.7
老人保健	3,659,496,000	3,496,166,707	3,499,030,302	2,863,595	0	2,863,595	0	95.5	95.6
介護保険	2,112,366,000	2,106,538,423	2,062,286,829	44,251,594	0	44,251,594	13,284,701	99.7	97.6
有線放送	45,546,000	45,167,223	44,793,330	373,893	0	373,893	19,895	99.2	98.3
農業集落排水	138,021,000	138,099,221	135,138,297	2,960,924	0	2,960,924	5,546,044	100.1	97.9
下水道	1,739,471,000	1,740,622,395	1,707,753,143	32,869,252	32,000	32,837,252	14,377,849	100.1	98.2
合併浄化槽	25,362,000	25,795,655	23,692,405	2,103,250		2,103,250	42,249	101.7	93.4
豊川財産区	2,350,000	2,346,690	1,686,760	659,930	0	659,930	0	99.9	71.8
下虻川財産区	1,105,000	1,165,160	749,000	416,160	0	416,160	0	105.4	67.8
和田妹川財産区	832,000	895,319	605,369	289,950	0	289,950	0	107.6	72.8
飯塚財産区	1,227,000	1,226,926	837,310	389,616	0	389,616	0	100.0	68.2
土地取得	23,644,000	23,644,722	23,643,138	1,584	0	1,584	0	100.0	100.0
合 計	23,918,618,000	23,868,057,314	23,233,686,019	634,371,295	9,491,000	624,880,295	778,376,673	99.8	97.1

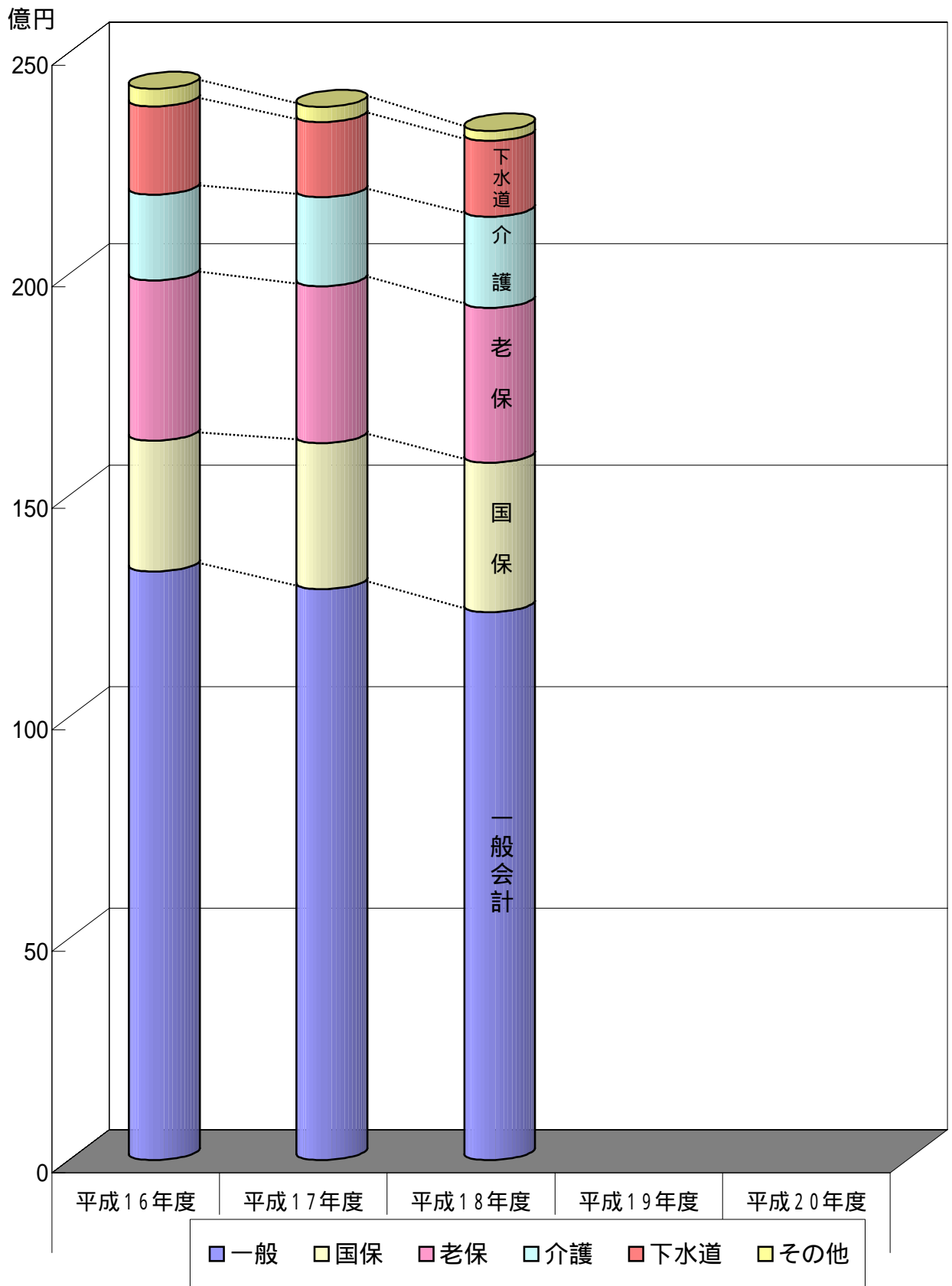
(2) 各会計歳出決算額の推移

(単位 : 千円)

会 計 名	平成 1 6 年度	平成 1 7 年度	平成 1 8 年度	平成 1 9 年度	平成 2 0 年度
一 般	13,278,205	12,878,824	12,363,403		
国 保	2,956,050	3,307,184	3,370,067		
老 保	3,624,157	3,532,926	3,499,030		
介 護	1,936,156	2,011,030	2,062,287		
有 線	62,394	144,989	44,794		
農 業 集 排	281,163	121,257	135,139		
下 水 道	1,985,237	1,696,474	1,707,753		
合併浄化槽		33,365	23,692		
豊川財産区	7,852	2,996	1,687		
下 虻 川 財 産 区	407	4,792	749		
和 田 妹 川 財 産 区	230	4,329	606		
飯塚財産区	4,502	3,292	837		
土 地	31,404	27,169	23,643		
上 水 道	12,494				
合 計	24,180,251	23,768,627	23,233,687		

(平成16年度は旧町分及び組合分を含む)

歳出決算額の推移



(平成16年度は旧町分及び組合分を含む)

2. 一般会計

(1) 決算額の推移

区 分	予 算 額	歳 入 決 算 額	歳 出 決 算 額	歳入歳出差引額
平成16年度	2,556,325,000	2,976,132,327	2,444,740,733	531,391,594
平成17年度	13,199,154,000	13,291,154,783	12,878,824,406	412,330,377
平成18年度	12,719,941,000	12,910,588,743	12,363,403,608	547,185,135
前年度対比	479,213,000	380,566,040	515,420,798	134,854,758

(2) 款別執行状況

1. 歳 入

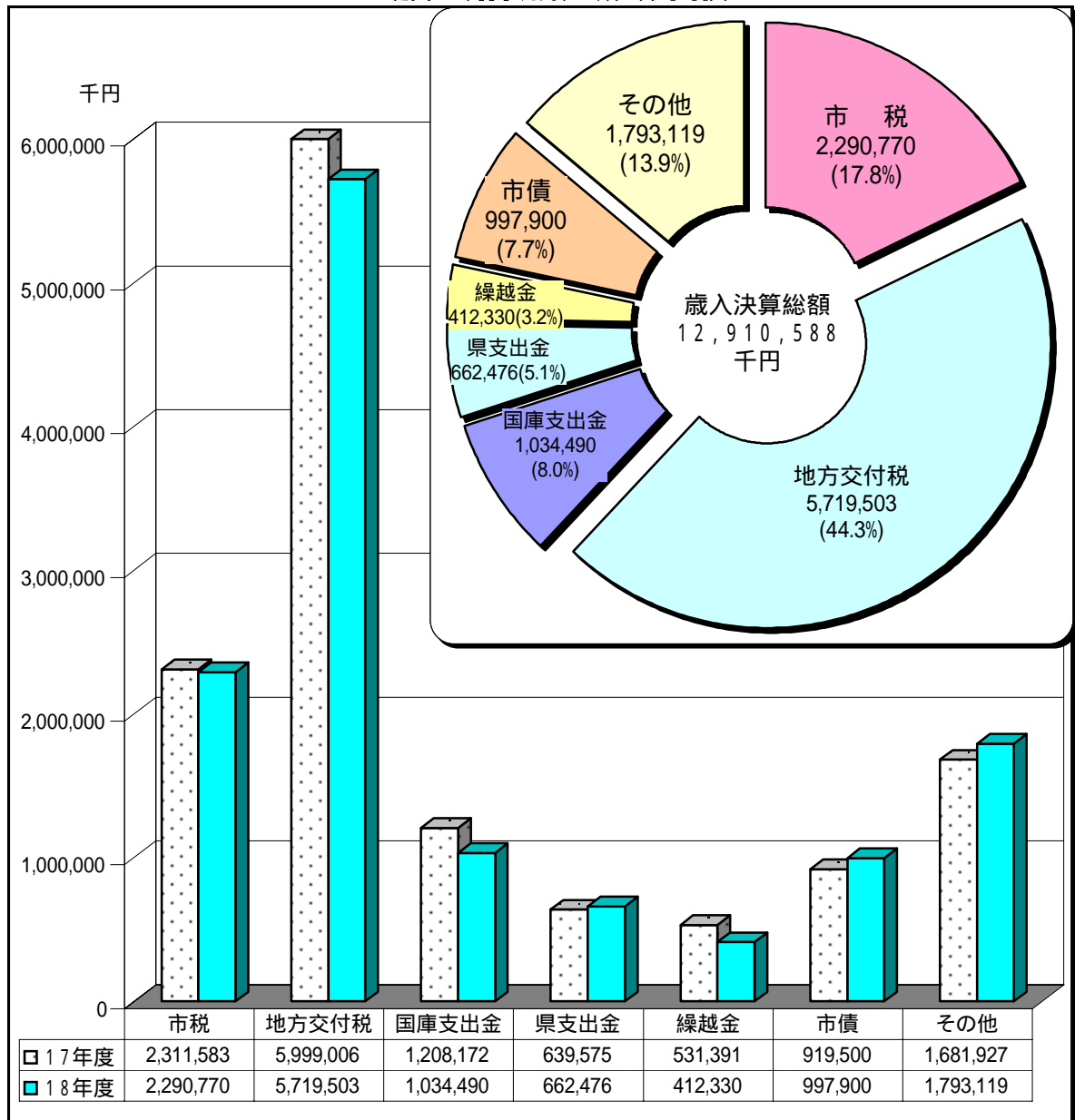
(単位：円、%)

区 分	予算現額	決 算 額	執行率	構成比
1 市 税	2,282,308,000	2,290,769,718	100.4	17.8
2 地 方 譲 与 税	410,400,000	416,009,596	101.4	3.2
3 利 子 割 交 付 金	14,400,000	9,076,000	63.0	0.1
4 配 当 割 交 付 金	1,400,000	5,762,000	411.6	0.1
5 株式等譲渡所得割交付金	1,300,000	3,403,000	261.8	0.0
6 地方消費税交付金	251,900,000	285,674,000	113.4	2.2
7 自動車取得税交付金	48,400,000	54,462,000	112.5	0.4
8 地方特例交付金	50,000,000	61,458,000	122.9	0.5
9 地方交付税	5,637,743,000	5,719,503,000	101.5	44.3
10 交通安全対策特別交付金	4,500,000	4,902,000	108.9	0.0
11 分担金及び負担金	108,478,000	131,195,150	120.9	1.0
12 使用料及び手数料	216,720,000	225,501,300	104.1	1.8
13 国庫支出金	1,082,935,000	1,034,490,503	95.5	8.0
14 県 支 出 金	641,215,000	662,475,651	103.3	5.1
15 財 産 収 入	13,599,000	11,979,858	88.1	0.1
16 寄 附 金	1,000	0	0.0	0.0
17 繰 入 金	362,041,000	362,040,042	100.0	2.8
18 繰 越 金	412,330,000	412,330,377	100.0	3.2
19 諸 収 入	174,371,000	221,656,548	127.1	1.7
20 市 債	1,005,900,000	997,900,000	99.2	7.7
合 計	12,719,941,000	12,910,588,743	101.5	100.0

(単位：円)

翌年度へ繰り越すべき財源	実質収支	単年度収支	収入未済額	備考
69,000	531,322,594	531,322,594	234,057,552	
11,160,000	401,170,377	130,152,217	256,867,660	
9,459,000	537,726,135	136,555,758	271,409,397	
1,701,000	136,555,758	266,707,975	14,541,737	

一般会計歳入決算額

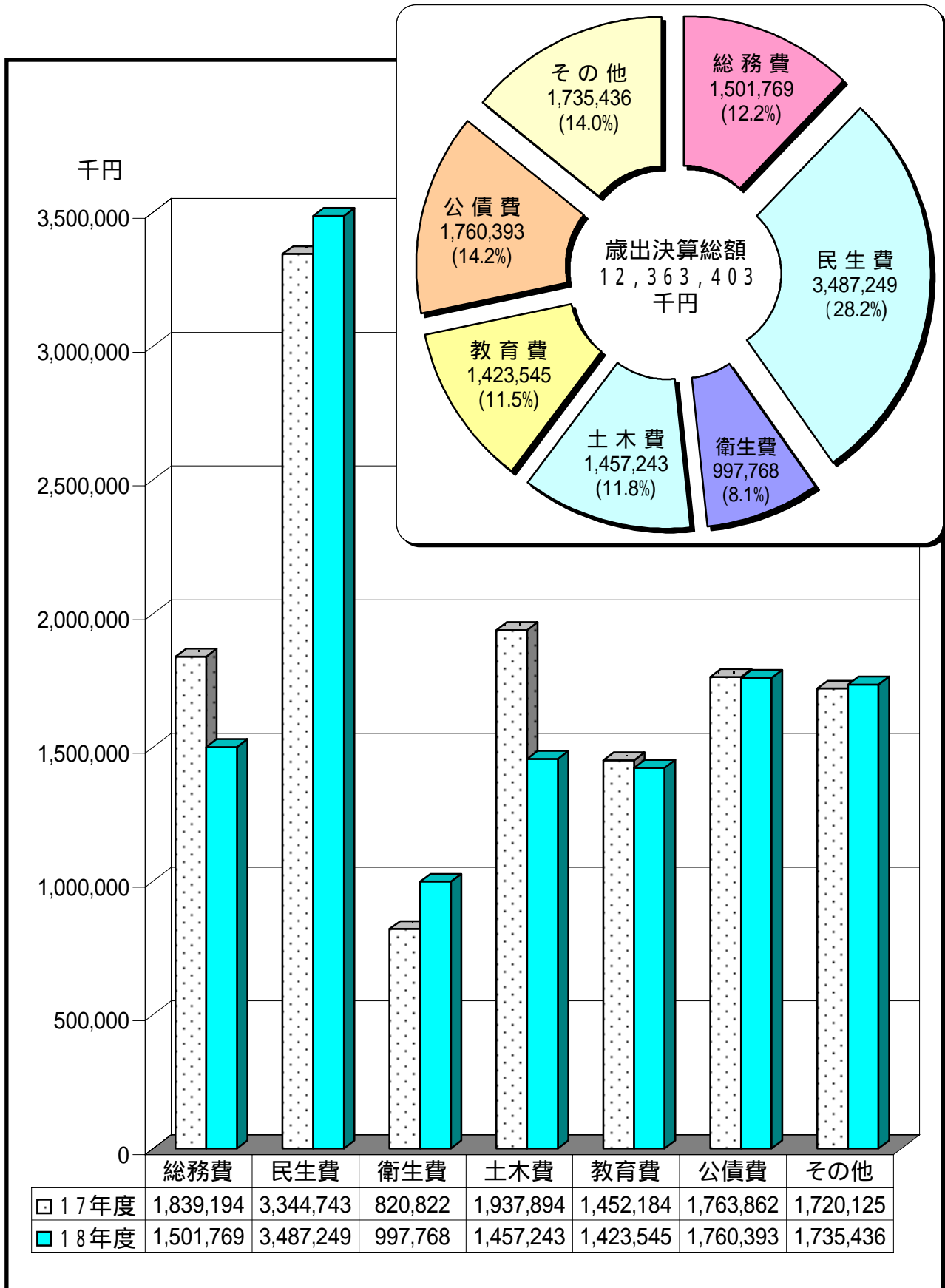


2. 目的別歳出

(単位：円、%)

区 分	予算現額	決算額	執行率	構成比
1 議 会 費	192,559,000	187,211,471	97.2	1.5
2 総 務 費	1,537,086,000	1,501,769,364	97.7	12.2
3 民 生 費	3,585,740,000	3,487,248,723	97.3	28.2
4 衛 生 費	1,014,726,000	997,768,172	98.3	8.1
5 労 働 費	9,075,000	8,742,369	96.3	0.1
6 農 林 水 産 業 費	464,954,000	446,623,524	96.1	3.6
7 商 工 費	167,642,000	166,065,061	99.1	1.3
8 土 木 費	1,564,695,000	1,457,243,344	93.1	11.8
9 消 防 費	914,894,000	907,949,648	99.2	7.3
10 教 育 費	1,484,416,000	1,423,544,661	95.9	11.5
11 災 害 復 旧 費	20,058,000	18,844,575	94.0	0.2
12 公 債 費	1,762,346,000	1,760,392,696	99.9	14.2
13 予 備 費	1,750,000	0	0.0	0.0
合 計	12,719,941,000	12,363,403,608	97.2	100.0

一般会計歳出決算額（目的別）

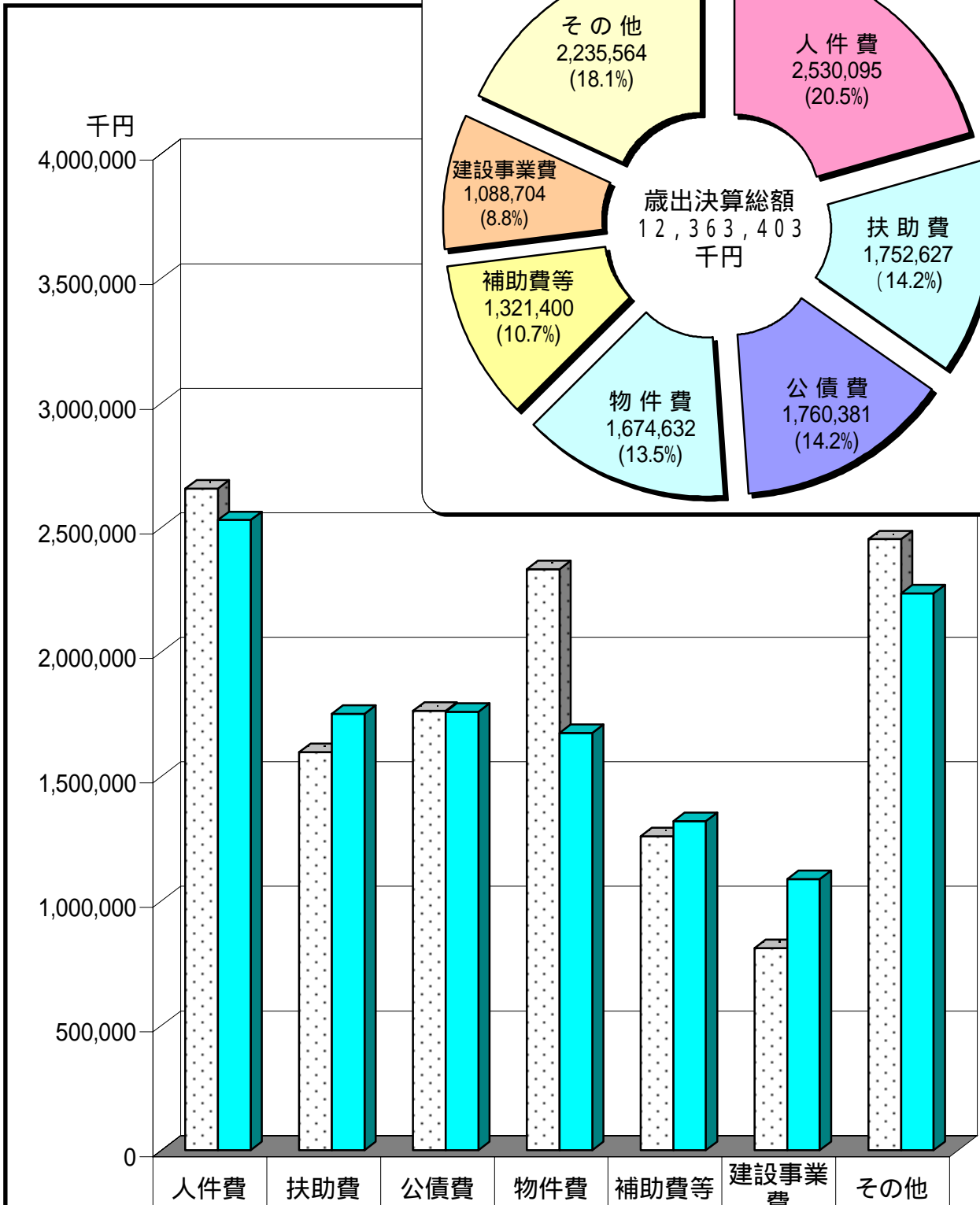
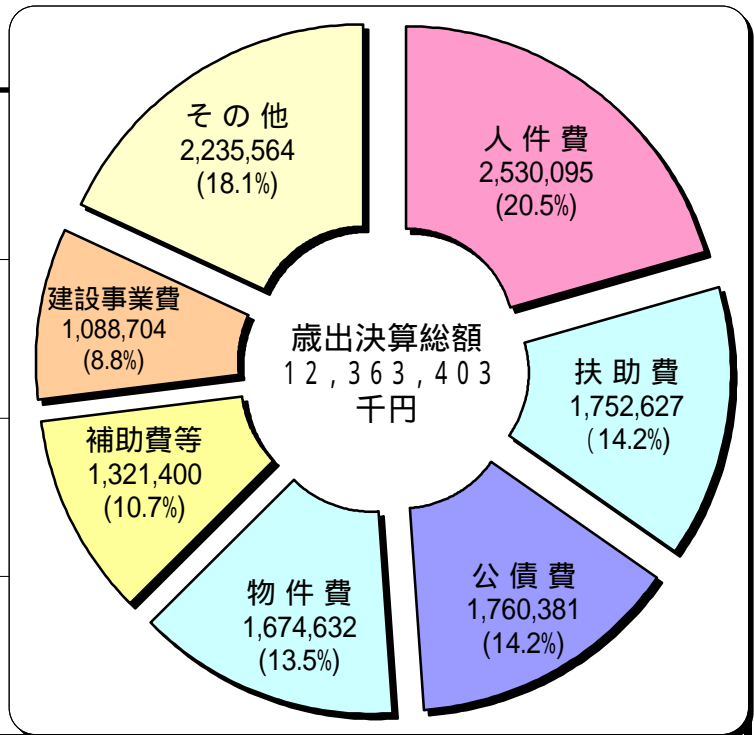


3. 性質別歳出

(単位：千円、%)

区 分	平成17年度		平成18年度			
	決 算 額	構成比	決 算 額	構成比	増減額	増減率
義 務 的 経 費	6,019,772	46.7	6,043,103	48.9	23,331	0.4
人 件 費	2,657,014	20.6	2,530,095	20.5	126,919	4.8
扶 助 費	1,598,908	12.4	1,752,627	14.2	153,719	9.6
公 債 費	1,763,850	13.7	1,760,381	14.2	3,469	0.2
物 件 費	2,332,541	18.1	1,674,632	13.5	657,909	28.2
維 持 補 修 費	86,049	0.7	111,385	0.9	25,336	29.4
補 助 費 等	1,261,045	9.8	1,321,400	10.7	60,355	4.8
普 通 建 設 事 業 費	812,152	6.3	1,088,704	8.8	276,552	34.1
補 助 事 業	254,066	2.0	120,248	1.0	133,818	52.7
単 独 事 業	558,086	4.3	968,456	7.8	410,370	73.5
災 害 復 旧 事 業 費	7,794	0.1	115,953	0.9	108,159	1,387.7
補 助 事 業						
単 独 事 業	7,794	0.1	115,953	0.9	108,159	1,387.7
繰 出 金	1,739,224	13.5	1,657,396	13.4	81,828	4.7
そ の 他	620,247	4.8	350,830	2.9	269,417	43.4
合 計	12,878,824	100.0	12,363,403	100.0	515,421	4.0

一般会計歳出決算額（性質別）



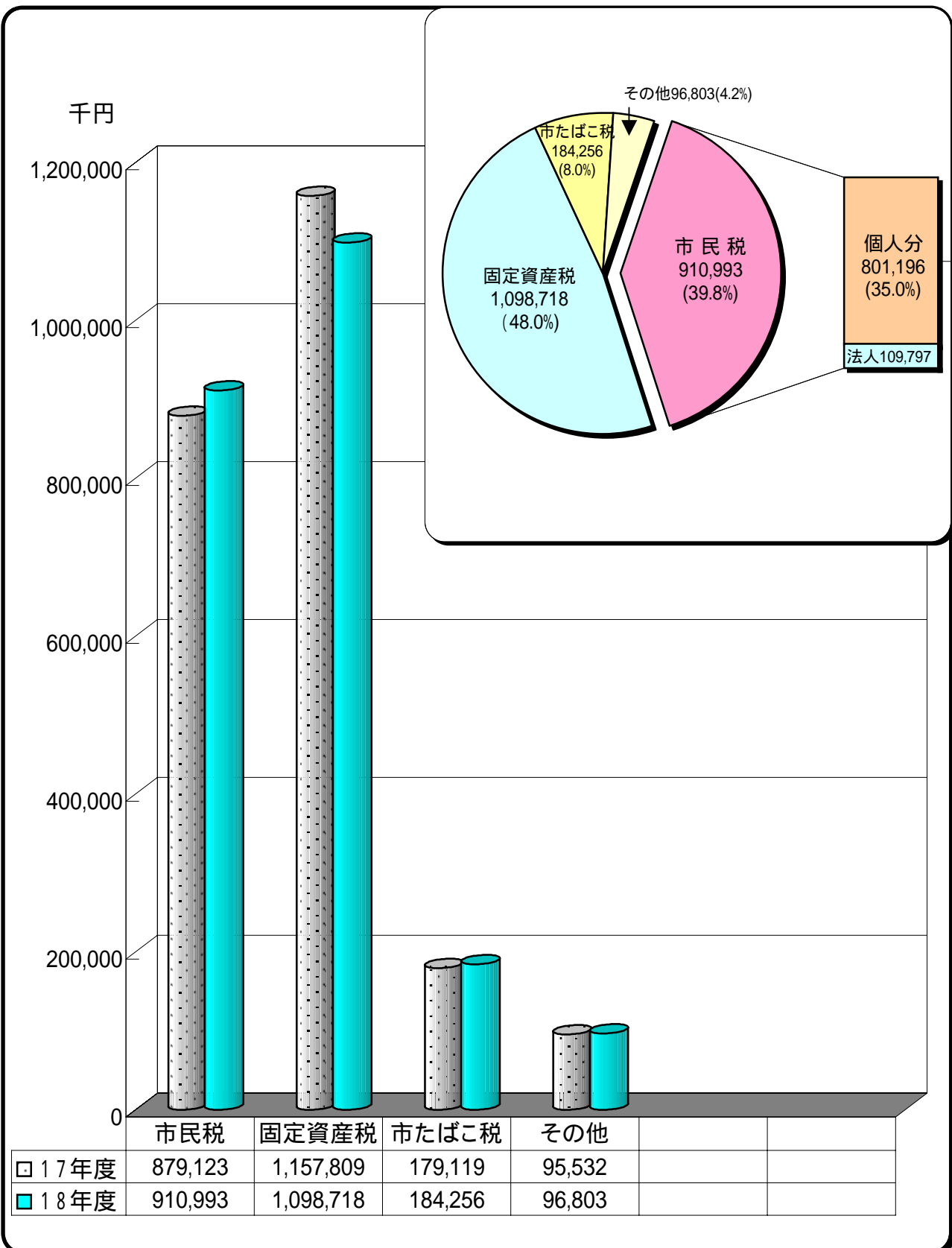
	人件費	扶助費	公債費	物件費	補助費等	建設事業費	その他
□ 17年度	2,657,014	1,598,908	1,763,850	2,332,541	1,261,045	812,152	2,453,314
■ 18年度	2,530,095	1,752,627	1,760,381	1,674,632	1,321,400	1,088,704	2,235,564

(3) 市税収納状況

(単位：千円、%)

区 分	調 定 額			収 入 額			収 納 率								
	現年課税分	滞納繰越分	合 計	現年課税分	滞納繰越分	合 計	本 年 度 分			前 年 度 分			増 減		
							現年分	滞繰分	合 計	現年分	滞繰分	合 計	現年分	滞繰分	合 計
普 通 税	2,282,641	236,496	2,519,137	2,216,280	39,177	2,255,457	97.09	16.57	89.53	97.17	15.96	90.08	0.08	0.61	0.55
(1) 市 民 税	920,763	77,973	998,736	898,906	12,087	910,993	97.63	15.50	91.21	97.75	14.51	91.25	0.12	0.99	0.04
ア 個 人 分	810,211	75,826	886,037	789,389	11,807	801,196	97.43	15.57	90.42	97.44	14.35	90.13	0.01	1.22	0.29
イ 法 人 分	110,552	2,147	112,699	109,517	280	109,797	99.06	13.04	97.42	99.58	19.90	98.28	0.52	6.86	0.86
(2) 固 定 資 産 税	1,114,945	152,540	1,267,485	1,072,813	25,905	1,098,718	96.22	16.98	86.68	96.33	16.67	87.87	0.11	0.31	1.19
ア 純固定資産税	1,109,176	152,540	1,261,716	1,067,044	25,905	1,092,949	96.20	16.98	86.62	96.31	16.67	87.82	0.11	0.31	1.20
イ 交付金納付金	5,769		5,769	5,769		5,769	100.00		100.00	100.00		100.00	0.00	0.00	0.00
(3) 軽自動車税	62,537	5,983	68,520	60,165	1,185	61,350	96.21	19.80	89.54	96.61	17.99	90.37	0.40	1.81	0.83
(4) 市たばこ税	184,256		184,256	184,256		184,256	100.00		100.00	100.00		100.00	0.00	0.00	0.00
(5) 鉱産税	140		140	140		140	100.00		100.00	100.00		100.00	0.00	0.00	0.00
(6) 特別土地保有税															
目 的 税	35,313		35,313	35,313		35,313	100.00		100.00	100.00		100.00	0.00	0.00	0.00
(1) 入湯税	35,313		35,313	35,313		35,313	100.00		100.00	100.00		100.00	0.00	0.00	0.00
合 計	2,317,954	236,496	2,554,450	2,251,593	39,177	2,290,770	97.14	16.57	89.68	97.21	15.96	90.22	0.07	0.61	0.54
国民健康保険税	900,826	436,745	1,337,571	783,943	66,484	850,427	87.02	15.22	63.58	87.92	13.63	65.09	0.90	1.59	1.51

市 税 決 算 額



(4) 市税負担の状況

(単位 : 円)

区 分	平成 1 7 年度			平成 1 8 年度		
	決 算 額	1 人 当 り 負 担 額	1 世 帯 当 り 負 担 額	決 算 額	1 人 当 り 負 担 額	1 世 帯 当 り 負 担 額
1 市 民 税	868,196,652	24,129	69,556	898,906,273	25,122	71,501
個 人 分	738,707,452	20,530	59,182	789,389,673	22,062	62,790
法 人 分	129,489,200	3,599	10,374	109,516,600	3,061	8,711
2 固 定 資 産 税	1,134,470,900	31,530	90,889	1,072,813,288	29,983	85,334
純固定資産税	1,128,980,000	31,377	90,449	1,067,044,388	29,822	84,875
交付金納付金	5,490,900	153	440	5,768,900	161	459
3 軽自動車税	58,341,400	1,621	4,674	60,165,300	1,681	4,786
4 市たばこ税	179,118,786	4,978	14,350	184,255,562	5,150	14,656
5 鉱 産 税	137,600	4	11	139,700	4	11
6 特 別 土 地 保 有 税						
合 計	2,240,265,338	62,262	179,480	2,216,280,123	61,940	176,287
人口及び世帯数 (3月31日現在)		35,981	12,482		35,781	12,572

(滞納繰越分及び入湯税を除く)