

令和3年12月

潟上市財政報告書

秋田県 潟上市

1 収入及び支出の概況 (令和3年9月30日現在)

(1) 一般会計

歳入

(単位：千円、%)

区 分	予 算 現 額			収 入 済 額	収 入 率
	当 初 予 算 額	補 正 算 額	9 月 末 計 (A)	上 半 期 4/1~9/30 (B)	(B)/(A)
1 市 税	2,731,335		2,731,335	1,760,204	64.4
2 地 方 譲 与 税	139,162		139,162	43,894	31.5
3 利 子 割 交 付 金	2,000		2,000	1,016	50.8
4 配 当 割 交 付 金	5,000		5,000	1,296	25.9
5 株 式 等 譲 渡 所 得 割 交 付 金	5,000		5,000	0	0.0
6 法 人 事 業 税 交 付 金	14,000		14,000	12,308	87.9
7 地 方 消 費 税 交 付 金	662,000		662,000	392,455	59.3
8 自 動 車 税 環 境 性 能 割 交 付 金	7,000		7,000	2,804	40.1
9 地 方 特 例 交 付 金	24,000		24,000	37,373	155.7
10 地 方 交 付 税	5,851,098		5,851,098	4,415,148	75.5
11 交 通 安 全 対 策 特 別 交 付 金	3,000		3,000	1,586	52.9
12 分 担 金 及 び 負 担 金	32,177		32,177	12,615	39.2
13 使 用 料 及 び 手 数 料	170,589		170,589	90,468	53.0
14 国 庫 支 出 金	1,968,032	503,177	2,471,209	921,193	37.3
15 県 支 出 金	1,034,297	125,843	1,160,140	285,993	24.7
16 財 産 収 入	2,387		2,387	56,385	2362.2
17 寄 附 金	1		1	10,399	1,039,900.0
18 繰 入 金	396,353	61,283	457,636	0	0.0
19 繰 越 金	417,122	145,937	563,059	995,594	176.8
20 諸 収 入	228,681	16,443	245,124	40,162	16.4
21 市 債	1,490,900	154,400	1,645,300	0	0.0
歳 入 合 計	15,184,134	1,007,083	16,191,217	9,080,893	56.1

* 補正予算額、収入済額に前年度からの繰越明許費分を含む。

歳 出

(単位：千円、%)

区 分	予 算 現 額			支 出 済 額	支 出 率 (B)／(A)
	当 初 予 算 額	補 正 予 算 額	9 月 末 計 (A)	上 半 期 4/1～9/30(B)	
1 議 会 費	170,803	164	170,967	90,688	53.0
2 総 務 費	1,478,195	291,157	1,769,352	659,377	37.3
3 民 生 費	6,420,370	249,774	6,670,144	3,455,092	51.8
4 衛 生 費	1,222,895	130,368	1,353,263	526,327	38.9
5 労 働 費	85	0	85	60	70.6
6 農 林 水 産 業 費	467,442	13,155	480,597	228,272	47.5
7 商 工 費	296,929	3,367	300,296	173,798	57.9
8 土 木 費	1,161,787	252,956	1,414,743	576,347	40.7
9 消 防 費	895,185	5,774	900,959	461,806	51.3
10 教 育 費	1,171,822	63,058	1,234,880	558,609	45.2
11 災 害 復 旧 費	3,000	0	3,000	2,387	79.6
12 公 債 費	1,880,622	0	1,880,622	932,058	49.6
13 予 備 費	15,000	△ 2,690	12,310	0	0.0
歳 出 合 計	15,184,135	1,007,083	16,191,218	7,664,821	47.3

* 補正予算額、支出済額に前年度からの繰越明許費分を含む。

* 補正予算額に予備費支出及び流用増減額を含む。

(2) 特別会計

(単位：千円、%)

区 分	予 算 現 額			収入済額	収入率 (B)/(A)	支出済額	支出率 (C)/(A)	収支差引額 (B) - (C)
	当初予算額	補正予算額	9月末計 (A)	上半期 (B)		上半期 (C)		
国民健康保険事業特別会計	3,421,270	932	3,422,202	2,026,939	59.2	1,226,648	35.8	800,291
後期高齢者医療特別会計	353,524	1,613	355,137	176,219	49.6	84,602	23.8	91,617
介護保険事業特別会計	3,950,556	107,189	4,057,745	2,010,368	49.5	1,615,503	39.8	394,865
豊川財産区特別会計	347	0	347	206	59.4	94	27.1	112
下虻川財産区特別会計	322	0	322	294	91.3	128	39.8	166
和田妹川財産区特別会計	1,709	0	1,709	484	28.3	1,181	69.1	△ 697
飯塚財産区特別会計	689	0	689	364	52.8	154	22.4	210
合 計	7,728,417	109,734	7,838,151	4,214,874	53.8	2,928,310	37.4	1,286,564

* 補正予算額、収入済額、支出済額には前年度からの繰越明許費を含む。

* 収入済額、支出済額の上半期は4月1日から9月30日、下半期は10月1日から3月31日までの実績数値である。

2 住民負担の状況 (令和3年9月30日現在)

(単位：千円、%、円)

区 分	予 算 現 額			9月末収入済額	収入率	一人当たり負担額
	当初予算額	補正予算額	9月末計 (A)	(B)	(B)/(A)	(B)/人口 (円)
市 民 税	1,153,642	0	1,153,642	529,831	45.9	16,476
個 人 分	1,065,424	0	1,065,424	447,014	42.0	13,901
法 人 分	88,218	0	88,218	82,817	93.9	2,575
固 定 資 産 税	1,234,067	0	1,234,067	1,004,121	81.4	31,225
固 定 資 産 税	1,231,418	0	1,231,418	1,001,472	81.3	31,142
国 有 資 産 等 所 在 市 交 付 金	2,649	0	2,649	2,649	100.0	82
軽 自 動 車 税	108,227	0	108,227	106,889	98.8	3,324
市 た ば こ 税	206,591	0	206,591	109,238	52.9	3,397
鉦 産 税	81	0	81	36	44.4	1
入 湯 税	28,727	0	28,727	10,089	35.1	314
合 計	2,731,335	0	2,731,335	1,760,204	64.4	54,736

* 一人当たり負担額は令和3年9月末住民基本台帳人口32,158人より算出

3 財産、市債及び一時借入金現在高（令和3年9月30日現在）

- (1) 有価証券 802 千円
 (2) 出資金 307,827 千円
 (3) 基金 2,538,395 千円

(内 訳)

(単位：千円)

・財政調整基金	934,924	・減債基金	203
・合併振興基金	846,388	・豊川財産区財政調整基金	36,516
・ふるさと応援基金	92,935	・下虻川財産区財政調整基金	323
・国保財政調整基金	330,424	・和田妹川財産区 財政調整基金	3,913
・国保高額療養費及び出産費貸付 基金	13,000	・飯塚財産区財政調整基金	1,634
・介護給付費準備基金	260,357	・森林環境譲与税基金	4,230
・新型コロナウイルス感染症対策利子 補給基金	13,548		

(4) 市債及び一時借入金の現在高

①市債現在高

(単位：千円)

区 分	現在高	内 訳					
		財務省	ゆうちょ銀行	金融機構	市中銀行	その他の 金融機関	秋田県
普通会計	18,154,464	4,231,547	242,440	453,051	12,184,129	1,043,297	0
水道会計	2,551,747	2,098,241		453,506			
下水道会計	6,358,500	2,681,523	581,918	1,984,390	940,930	169,739	
農業集落 排水事業	616,761	358,910		255,187	1,784	880	
下水道事業	5,707,737	2,288,611	581,918	1,729,203	939,146	168,859	
合併処理 浄化槽事業	34,002	34,002					
合 計	27,064,711	9,011,311	824,358	2,890,947	13,125,059	1,213,036	0

②一時借入金現在高

- ・一般会計及び各特別会計の9月末の一時借入金はありません。

(5) 債務負担行為の状況

- ・令和3年以降の支出予定額 1,906,224 千円

令和2年度

各会計決算参考資料

秋田県 潟上市

1. 令和2年度各会計決算総括表

(1) 各会計決算総括表

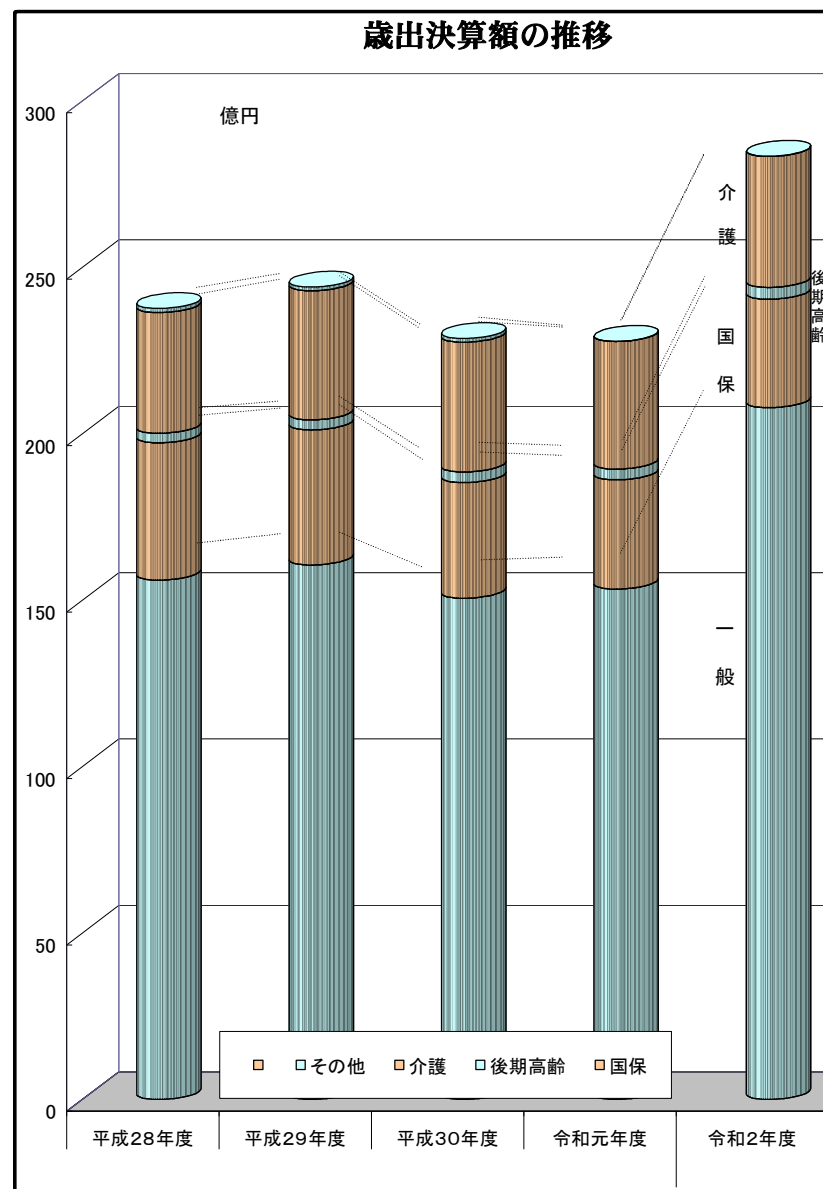
(単位：円、%)

会 計 名	予 算 額	歳入決算額	歳出決算額	歳入歳出 差 引 額	翌年度へ繰り 越すべき財源	実 質 収 支	収入未済額	歳入執行率	歳出執行率
一 般	22,591,273,700	21,782,604,204	20,787,009,845	995,594,359	67,121,943	928,472,416	181,264,843	96.4	92.0
国民健康保険	3,699,148,000	3,645,569,732	3,260,416,303	385,153,429	0	385,153,429	199,170,196	98.6	88.1
後期高齢者医療	357,394,000	355,577,191	353,962,576	1,614,615	0	1,614,615	2,698,800	99.5	99.0
介 護 保 険	4,349,094,000	4,135,528,355	3,937,283,239	198,245,116	0	198,245,116	20,161,765	95.1	90.5
保険事業勘定	4,340,047,000	4,127,821,405	3,929,576,289	198,245,116	0	198,245,116	20,161,765	95.1	90.5
介護サービス 事業勘定	9,047,000	7,706,950	7,706,950	0	0	0	0	85.2	85.2
豊川財産区	672,000	666,054	459,680	206,374	0	206,374	0	99.1	68.4
下虻川財産区	772,000	768,941	474,460	294,481	0	294,481	0	99.6	61.5
和田妹川財産区	703,000	780,581	477,086	303,495	0	303,495	0	111.0	67.9
飯塚財産区	1,174,000	1,171,873	938,450	233,423	0	233,423	0	99.8	79.9
合 計	31,000,230,700	29,922,666,931	28,341,021,639	1,581,645,292	67,121,943	1,514,523,349	403,295,604	96.5	91.4

(2) 各会計歳出決算額の推移

(単位：千円)

会計名	平成28年度	平成29年度	平成30年度	令和元年度	令和2年度
一般	15,605,897	16,059,075	15,058,850	15,336,818	20,787,010
国保	4,126,607	4,060,582	3,478,962	3,282,415	3,260,416
後期高齢	285,351	302,138	318,503	321,822	353,963
介護	3,629,269	3,879,671	3,898,723	3,835,612	3,937,283
豊川財産区	3,616	3,799	898	1,481	460
下虻川 財産区	532	537	854	599	475
和田妹川 財産区	1,138	614	705	459	477
飯塚財産区	839	712	879	786	938
合計	23,653,249	24,307,128	22,758,374	22,779,992	28,341,022



2. 一般会計

(1) 決算額の推移

(単位：円)

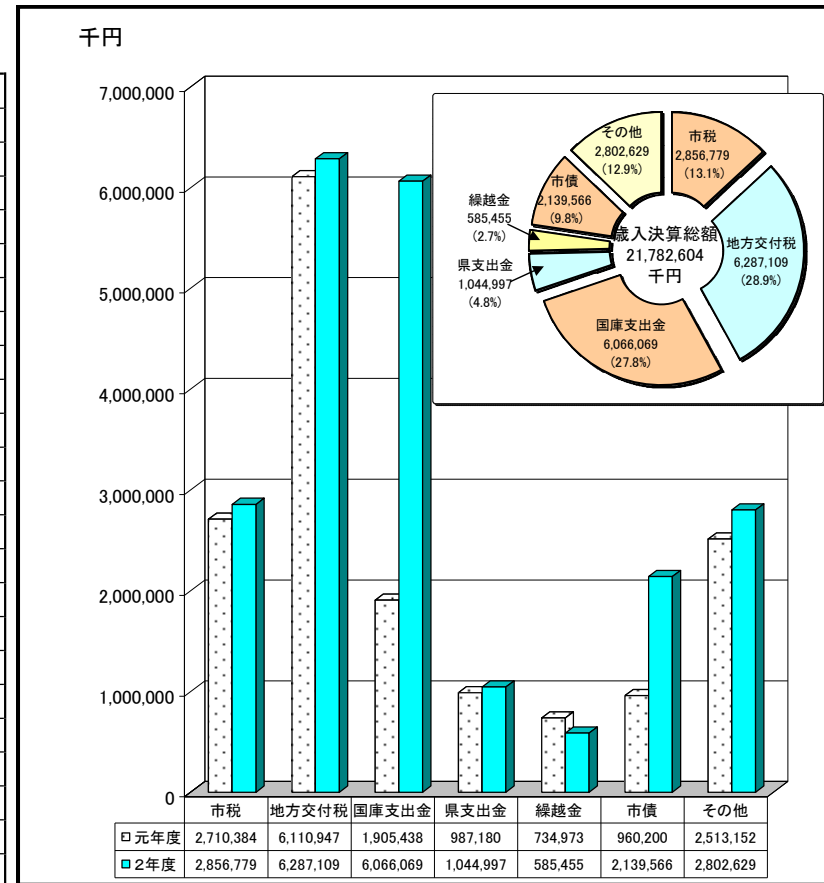
区分	予算額	歳入決算額	歳出決算額	歳入歳出差引額	翌年度へ繰り越すべき財源	実質収支	単年度収支	収入未済額	備考
平成28年度	17,137,012,054	16,317,328,071	15,605,897,453	711,430,618	56,918,000	654,512,618	△187,523,918	296,100,722	
平成29年度	16,620,299,000	16,682,678,803	16,059,074,916	623,603,887	2,089,000	621,514,887	△32,997,731	268,093,896	
平成30年度	16,066,371,000	15,793,823,163	15,058,850,160	734,973,003	11,741,003	723,232,000	101,717,113	242,728,931	
令和元年度	16,453,690,167	15,922,274,142	15,336,818,728	585,455,414	21,969,523	563,485,891	△159,746,109	215,807,762	
令和2年度	22,591,273,700	21,782,604,204	20,787,009,845	995,594,359	67,121,943	928,472,416	364,986,525	181,264,843	
前年度対比	6,137,583,533	5,860,330,062	5,450,191,117	410,138,945	45,152,420	364,986,525	524,732,634	△34,542,919	

(2) 款別執行状況

1. 歳入

(単位：円、%)

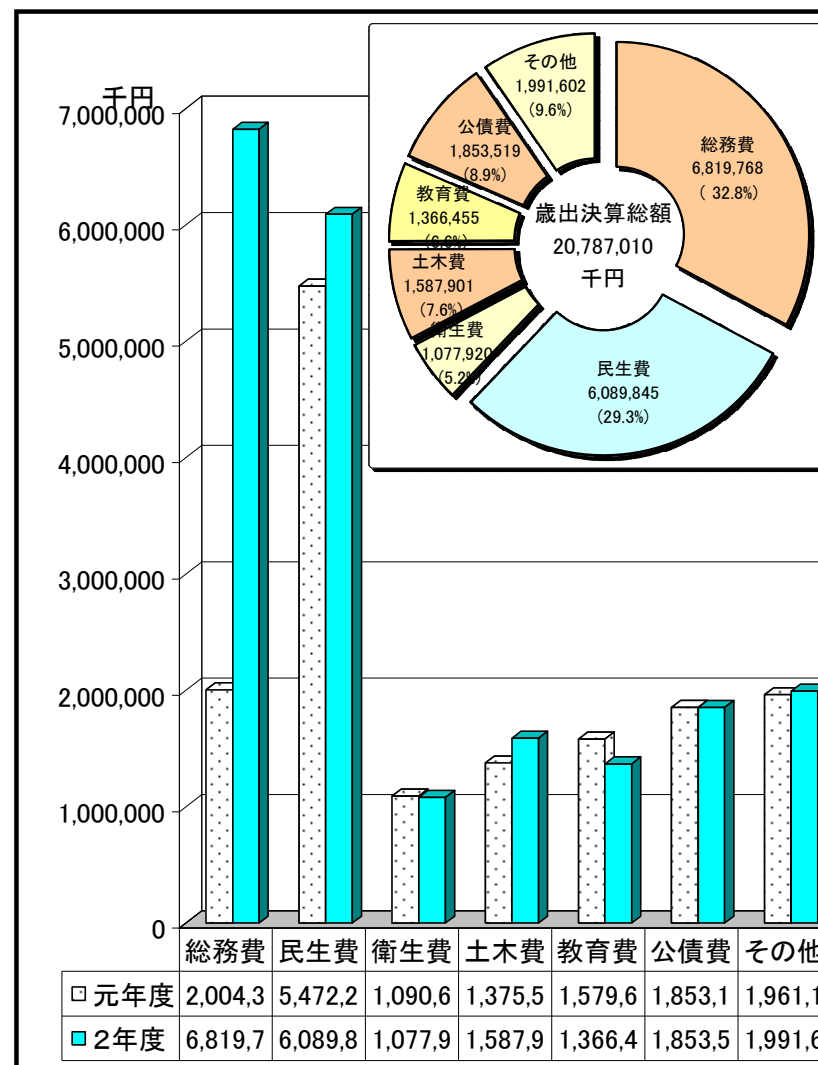
区分	令和2年度			
	予算現額	決算額	執行率	構成比
1 市 税	2,614,755,000	2,856,778,760	109.3	13.1
2 地 方 譲 与 税	141,162,000	142,445,000	100.9	0.7
3 利 子 割 交 付 金	2,000,000	2,336,000	116.8	0.0
4 配 当 割 交 付 金	7,000,000	5,625,000	80.4	0.0
5 株 式 等 譲 渡 所 得 割 交 付 金	2,000,000	7,615,000	380.8	0.0
6 法 人 事 業 税 交 付 金	4,000,000	8,584,000	214.6	0.0
7 地 方 消 費 税 交 付 金	667,000,000	676,910,000	101.5	3.1
8 自 動 車 税 環 境 性 能 割 交 付 金	15,000,000	7,404,000	49.4	0.0
9 地 方 特 例 交 付 金	13,000,000	36,389,000	279.9	0.2
10 地 方 交 付 税	6,287,109,000	6,287,109,000	100.0	28.9
11 交 通 安 全 対 策 特 別 交 付 金	3,000,000	3,230,000	107.7	0.0
12 分 担 金 及 び 負 担 金	37,081,000	34,816,727	93.9	0.2
13 使 用 料 及 び 手 数 料	167,418,000	186,364,319	111.3	0.9
14 国 庫 支 出 金	6,236,682,177	6,066,068,899	97.3	27.8
15 県 支 出 金	1,062,567,000	1,044,997,032	98.3	4.8
16 財 産 収 入	3,744,000	3,885,353	103.8	0.0
17 寄 附 金	31,683,000	34,570,400	109.1	0.2
18 繰 入 金	1,388,237,000	1,384,914,536	99.8	6.4
19 繰 越 金	585,454,523	585,455,414	100.0	2.7
20 諸 収 入	240,081,000	267,539,764	111.4	1.2
21 市 債	3,082,300,000	2,139,566,000	69.4	9.8
合 計	22,591,273,700	21,782,604,204	96.4	100.0



2. 目的別歳出

(単位：円、%)

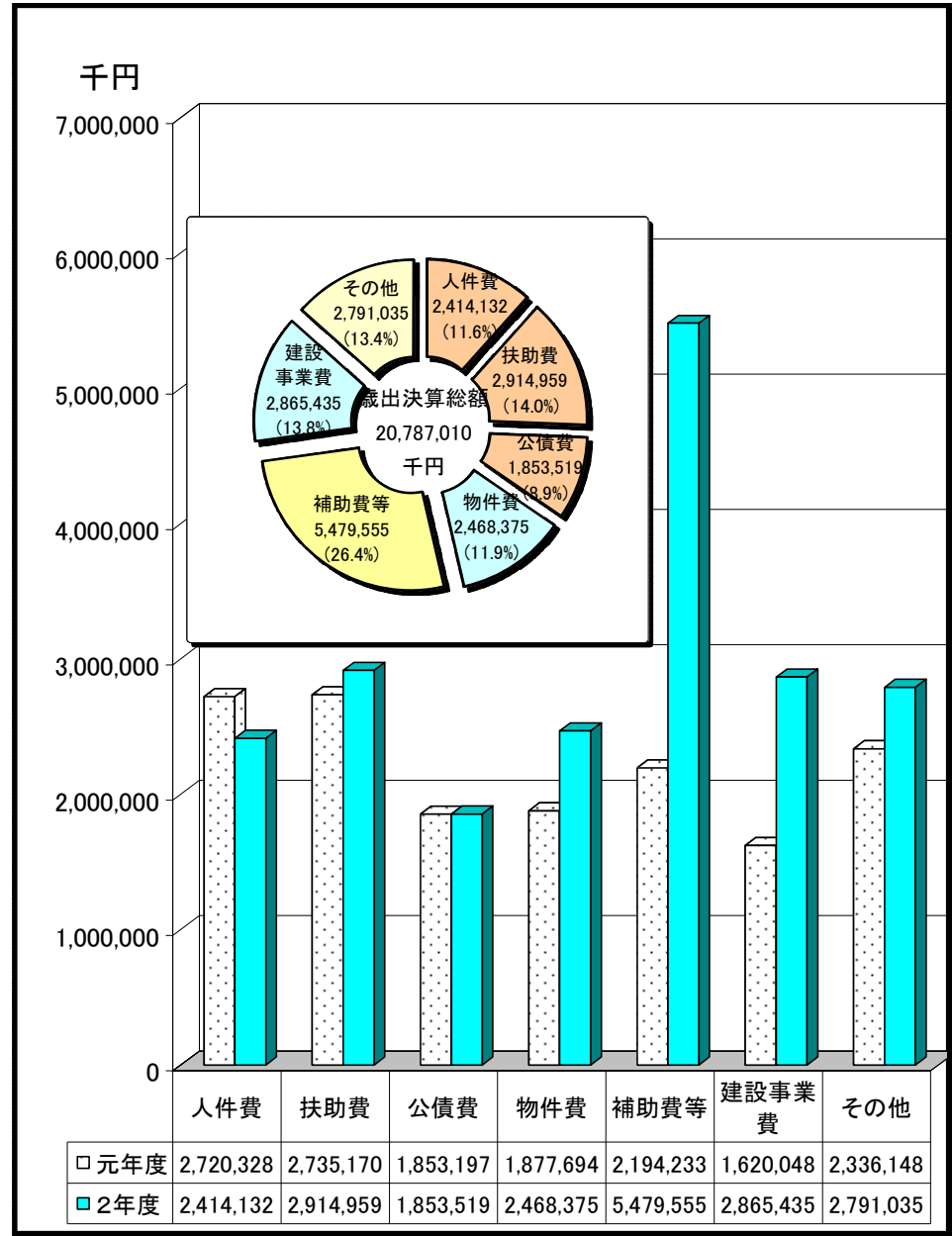
区 分	令和2年度			
	予算現額	決算額	執行率	構成比
1 議 会 費	167,054,000	163,613,971	97.9	0.8
2 総 務 費	6,967,979,000	6,819,767,988	97.9	32.8
3 民 生 費	7,152,056,000	6,089,844,951	85.1	29.3
4 衛 生 費	1,133,209,000	1,077,919,962	95.1	5.2
5 労 働 費	85,000	60,000	70.6	0.0
6 農 林 水 産 業 費	552,864,700	534,772,225	96.7	2.6
7 商 工 費	395,048,000	385,947,622	97.7	1.9
8 土 木 費	1,903,417,000	1,587,900,826	83.4	7.6
9 消 防 費	888,745,000	883,582,065	99.4	4.2
10 教 育 費	1,541,437,000	1,366,455,099	88.6	6.6
11 災 害 復 旧 費	23,671,000	23,626,350	99.8	0.1
12 公 債 費	1,855,656,000	1,853,518,786	99.9	8.9
13 予 備 費	10,052,000	0	0.0	0.0
合 計	22,591,273,700	20,787,009,845	92.0	100.0



3. 性質別歳出

(単位：千円、%)

区 分	令和元年度		令和2年度	
	決算額	構成比	決算額	構成比
義務的経費	7,308,695	47.6	7,182,610	34.5
人件費	2,720,328	17.7	2,414,132	11.6
扶助費	2,735,170	17.8	2,914,959	14.0
公債費	1,853,197	12.1	1,853,519	8.9
物件費	1,877,694	12.2	2,468,375	11.9
維持補修費	292,047	1.9	444,841	2.1
補助費等	2,194,233	14.3	5,479,555	26.4
普通建設事業費	1,620,048	10.6	2,865,435	13.8
補助事業	757,454	5.0	784,851	3.8
単独事業	862,594	5.6	2,080,584	10.0
災害復旧事業費	1,231	0.0	27,920	0.1
補助事業	0	0.0	0	0.0
単独事業	1,231	0.0	27,920	0.1
繰 出 金	1,403,474	9.2	1,469,050	7.1
そ の 他	639,396	4.2	849,224	4.1
合 計	15,336,818	100.0	20,787,010	100.0



(3) 市税収納状況

(単位：千円、%)

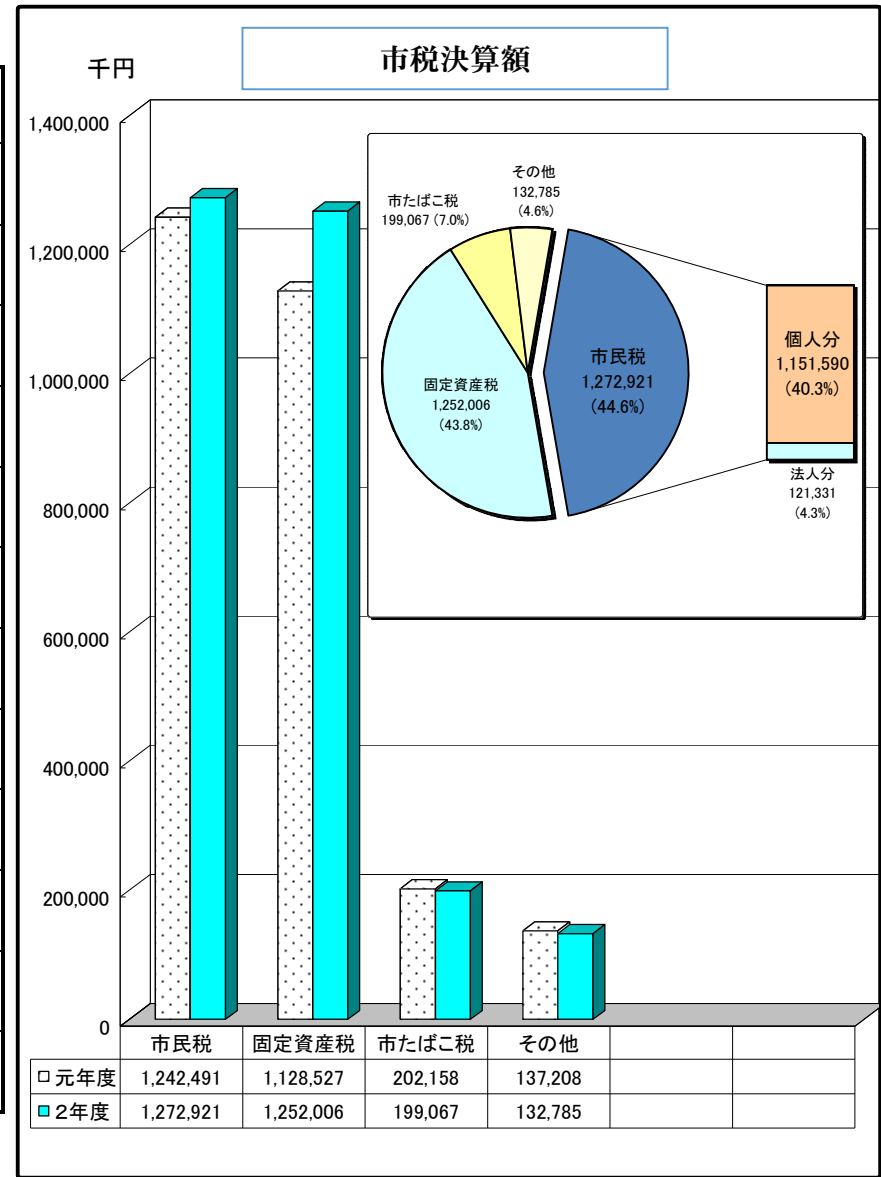
区	分	調 定 額			収 入 額			収 納 率									
								本 年 度 分			前 年 度 分			増 減			
		現年課税分	滞納繰越分	合 計	現年課税分	滞納繰越分	合 計	現年分	滞繰分	合 計	現年分	滞繰分	合 計	現年分	滞繰分	合 計	
普	通	税	2,812,696	158,212	2,970,908	2,788,304	43,475	2,831,779	99.13	27.48	95.32	98.69	23.10	93.84	0.44	4.38	1.48
	(1)	市 民 税	1,265,918	63,239	1,329,157	1,254,239	18,682	1,272,921	99.08	29.54	95.77	98.72	25.30	94.73	0.36	4.24	1.04
		ア 個 人 分	1,144,253	61,290	1,205,543	1,133,451	18,139	1,151,590	99.06	29.60	95.52	98.67	25.37	94.38	0.39	4.23	1.14
		イ 法 人 分	121,665	1,949	123,614	120,788	543	121,331	99.28	27.86	98.15	99.22	22.45	98.11	0.06	5.41	0.04
	(2)	固 定 資 産 税	1,240,403	88,995	1,329,398	1,228,899	23,107	1,252,006	99.07	25.96	94.18	98.45	21.55	91.88	0.62	4.41	2.30
		ア 純固定資産税	1,237,738	88,995	1,326,733	1,226,234	23,107	1,249,341	99.07	25.96	94.17	98.45	21.55	91.86	0.62	4.41	2.31
		イ 交付金納付金	2,665	0	2,665	2,665	0	2,665	100.00	—	100.00	100.00	—	100.00	0.00	—	0.00
	(3)	軽自動車税	107,235	5,978	113,213	106,026	1,686	107,712	98.87	28.20	95.14	98.43	23.90	93.78	0.44	4.30	1.36
		ア 軽自動車税	103,500	5,978	109,478	102,291	1,686	103,977	98.83	28.20	94.98	98.41	23.90	93.72	0.42	4.30	1.26
		イ 環境性能割	3,735	0	3,735	3,735	0	3,735	100.00	—	100.00	100.00	—	100.00	0.00	—	0.00
	(4)	市たばこ税	199,067	0	199,067	199,067	0	199,067	100.00	—	100.00	100.00	—	100.00	0.00	—	0.00
	(5)	鉱 産 税	73	0	73	73	0	73	100.00	—	100.00	100.00	—	100.00	0.00	—	0.00
目		的 税	25,000	0	25,000	25,000	0	25,000	100.00	—	100.00	100.00	—	100.00	0.00	—	0.00
	(1)	入 湯 税	25,000	0	25,000	25,000	0	25,000	100.00	—	100.00	100.00	—	100.00	0.00	—	0.00
合		計	2,837,696	158,212	2,995,908	2,813,304	43,475	2,856,779	99.14	27.48	95.36	98.71	23.10	93.91	0.43	4.38	1.45
		国民健康保険税	544,554	239,319	783,873	510,442	48,842	559,284	93.74	20.41	71.35	91.75	17.41	67.24	1.99	3.00	4.11
		後期高齢者医療保険料	225,085	3,141	228,226	224,527	1,316	225,843	99.75	41.90	98.96	99.71	35.84	98.49	0.04	6.06	0.47

(4) 市税負担の状況

(単位：円)

区 分	令和元年度			令和2年度		
	決算額	1人当り 負担額	1世帯当り 負担額	決算額	1人当り 負担額	1世帯当り 負担額
1 市民税	1,224,423,350	37,765	88,215	1,272,921,130	39,573	90,936
個人分	1,106,005,350	34,113	79,683	1,151,590,499	35,801	82,268
法人分	118,418,000	3,651	8,532	121,330,631	3,772	8,668
2 固定資産税	1,105,908,207	34,110	79,676	1,252,005,843	38,923	89,442
純固定資産税	1,103,032,607	34,021	79,469	1,249,340,543	38,840	89,251
交付金納付金	2,875,600	89	207	2,665,300	83	190
3 軽自動車税	100,242,100	3,092	7,222	107,711,707	3,349	7,695
4 市たばこ税	202,157,885	6,234	14,565	199,066,980	6,189	14,221
5 鉱産税	82,700	3	6	73,200	2	5
合 計	2,632,814,242	81,205	189,684	2,831,778,860	88,036	202,299
人口及び世帯数 (3月31日現在)		32,422	13,880		32,166	13,998

(滞納繰越分及び入湯税を除く)



3. 普通会計決算の状況

普通会計は、市財政の全体を把握し全国の地方公共団体間の比較ができるように、地方財政統計において統一的に用いられる、財政分析のための会計です。

(1) 決算の状況

イ. 決算収支 (単位：千円)

区分	歳入総額	歳出総額	歳入歳出 差引額	翌年度へ 繰越財源	実質収支	単年度収支	実質単年 度収支
令和2年度	21,770,991	20,775,397	995,594	67,122	928,472	364,986	△ 131,303
令和元年度	15,885,278	15,299,822	585,456	21,970	563,486	△ 159,746	△ 521,002
平成30年度	15,754,417	15,019,444	734,973	11,741	723,232	101,717	153,663
平成29年度	16,652,783	16,029,179	623,604	2,089	621,515	△ 32,998	△ 63,053
平成28年度	16,285,713	15,574,282	711,431	56,918	654,513	△ 187,558	△ 109,918

ロ. 歳入 (単位：千円、%)

区分	令和2年度				令和元年度		
	決算額	構成比	増減額	増減率	決算額	構成比	
自主財源	市 税	2,856,779	13.1	146,395	5.4	2,710,384	17.1
	使用料・手数料	216,507	1.0	△ 40,900	△ 15.9	257,407	1.6
	繰入金	1,377,522	6.3	287,568	26.4	1,089,954	6.9
	繰越金	585,456	2.7	△ 149,517	△ 20.3	734,973	4.6
	その他	293,554	1.4	△ 8,478	△ 2.8	302,032	1.9
	小計	5,329,818	24.5	235,068	4.6	5,094,750	32.1
依存財源	地方譲与税	142,445	0.7	2,403	1.7	140,042	0.9
	各種交付金	711,704	3.2	131,078	22.6	580,626	3.5
	地方特例交付金	36,389	0.2	△ 76,330	△ 67.7	112,719	0.7
	地方交付税	6,287,109	28.9	176,162	2.9	6,110,947	38.5
	国庫支出金	6,077,599	27.9	4,190,823	222.1	1,886,776	11.9
	県支出金	1,046,361	4.8	47,143	4.7	999,218	6.3
	市 債	2,139,566	9.8	1,179,366	122.8	960,200	6.1
	小計	16,441,173	75.5	5,650,645	52.4	10,790,528	67.9
	合計	21,770,991	100.0	5,885,713	37.1	15,885,278	100.0
	一般財源	10,031,196	46.1	379,783	3.9	9,651,413	60.7

ハ. 目的別歳出 (単位：千円、%)

区分	令和2年度				令和元年度		
	決算額	構成比	増減額	増減率	決算額	構成比	
議会費	163,383	0.8	△ 8,811	△ 5.1	172,194	1.1	
総務費	6,636,599	31.9	4,706,496	243.8	1,930,103	12.6	
民生費	6,076,122	29.3	617,533	11.3	5,458,589	35.7	
衛生費	1,063,316	5.1	4,285	0.4	1,059,031	6.9	
労働費	60	0.0	△ 302	△ 83.4	362	0.0	
農林水産業費	510,820	2.5	36,688	7.7	474,132	3.1	
商工費	517,984	2.5	80,591	18.4	437,393	2.9	
土木費	1,588,032	7.6	211,403	15.4	1,376,629	9.0	
消防費	893,951	4.3	15,791	1.8	878,160	5.7	
教育費	1,443,691	7.0	△ 215,110	△ 13.0	1,658,801	10.9	
災害復旧費	27,920	0.1	26,689	2,168.1	1,231	0.0	
公債費	1,853,519	8.9	322	0.0	1,853,197	12.1	
	合計	20,775,397	100.0	5,475,575	35.8	15,299,822	100.0

ニ. 性質別歳出 (単位：千円、%)

区分	令和2年度				令和元年度		
	決算額	構成比	増減額	増減率	決算額	構成比	
義務的経費	7,182,610	34.5	△ 126,085	△ 1.7	7,308,695	47.8	
人件費	2,414,132	11.6	△ 306,196	△ 11.3	2,720,328	17.8	
扶助費	2,914,959	14.0	179,789	6.6	2,735,170	17.9	
公債費	1,853,519	8.9	322	0.0	1,853,197	12.1	
物件費	2,456,762	11.8	607,009	32.8	1,849,753	12.1	
維持補修費	444,841	2.2	152,794	52.3	292,047	1.9	
補助費等	5,479,555	26.4	3,285,457	149.7	2,194,098	14.3	
普通建設事業費	2,865,435	13.8	1,245,387	76.9	1,620,048	10.6	
補助事業	784,851	3.8	27,397	3.6	757,454	5.0	
単独事業	2,080,584	10.0	1,217,990	141.2	862,594	5.6	
災害復旧事業費	27,920	0.1	26,689	2,168.1	1,231	0.0	
補助事業	0	0.0	0	0.0	0	0.0	
単独事業	27,920	0.1	26,689	2,168.1	1,231	0.0	
繰出金	1,469,050	7.1	74,496	5.3	1,394,554	9.1	
積立金	706,420	3.4	229,581	48.1	476,839	3.1	
その他	142,804	0.7	△ 19,753	△ 12.2	162,557	1.1	
	合計	20,775,397	100.0	5,475,575	35.8	15,299,822	100.0

(2) 財政指標

(単位：千円、%)

区 分		令 和 2 年 度	令 和 元 年 度	増減値	増減率
人 口	国 勢 調 査 (人) (H27)	33,083	33,083	0	0.0
	住 民 基 本 台 帳 (人) (住 民 基 本 台 帳 年 報) (R3.1.1)	32,287	32,585	△ 298	△ 0.9
世 帯 数	国 勢 調 査 (世 帯) (H27)	12,023	12,023	0	0.0
	住 民 基 本 台 帳 (世 帯) (住 民 基 本 台 帳 年 報) (R3.1.1)	13,950	13,897	53	0.4
面 積 (km ²)		97.72	97.72	0.00	0.0
人 口 密 度 (人)		339	339	0	0.0
就 業	第 1 次 産 業 (人) (H27)	933	933	0	0.0
	第 2 次 産 業 (人) (H27)	4,068	4,068	0	0.0
	第 3 次 産 業 (人) (H27)	10,137	10,137	0	0.0
構 造	第 1 次 産 業 (%)	6.0	6.0	0.0	—
	第 2 次 産 業 (%)	26.3	26.3	0.0	—
	第 3 次 産 業 (%)	65.4	65.4	0.0	—
実 質 収 支		928,472	563,486	364,986	64.8
実 質 収 支 比 率 (%)		9.6	6.0	3.6	—
標 準 財 政 規 模		9,706,071	9,420,188	285,883	3.0
基 準 財 政 収 入 額		2,904,212	2,741,300	162,912	5.9
基 準 財 政 需 要 額		8,690,941	8,356,688	334,253	4.0
財 政 力 指 数		0.33	0.33	0.00	—
実 質 公 債 費 比 率 (%)		6.8	6.9	△ 0.1	—
地 方 債 現 在 高		19,034,720	18,634,765	399,955	2.1
債 務 負 担 行 為 翌 年 度 以 降 支 出 予 定 額		1,906,224	2,180,846	△ 274,622	△ 12.6
積 立 金 現 在 高		2,039,048	2,656,418	△ 617,370	△ 23.2
うち財政調整基金		1,081,744	1,578,033	△ 496,289	△ 31.4
経 常 収 支 比 率 (%)		94.3	97.2	△ 2.9	—
市 税 収 納 率 (%)		95.4	93.9	1.5	—
職 員 数 (人) (R2.4.1)		260	264	△ 4	△ 1.5

(3) 積立金の状況

(単位：千円)

基 金 名	令和元年度末 現在高	令和2年度中増減		令和2年度末 現在高	備 考
		積立額	取崩額		
財 政 調 整 基 金	1,578,033	653,711	1,150,000	1,081,744	
減 債 基 金	202	1	0	203	
合 併 振 興 基 金	1,011,184	204	165,000	846,388	
ふ る さ と 応 援 基 金	66,064	31,793	4,922	92,935	
森 林 環 境 譲 与 税 基 金	935	7,163	3,868	4,230	
新 型 コ ロ ナ ウ イ ル ス 感 染 症 対 策 利 子 補 給 基 金		13,548		13,548	新規
合 計	2,656,418	706,420	1,323,790	2,039,048	

(4) 地方債の状況

イ. 事業別地方債現在高

(単位：千円)

区 分	令和元年度末	令和2年度中増減		令和2年度末	左 の 内 訳		備 考
	現在高	発行額	償還元金	現在高	政府資金	その他	
1 公共事業等債	503,325	168,100	45,920	625,505	26,392	599,113	
2 防災・減災・国土強靱化 緊急対策事業債	48,600	19,000		67,600	65,100	2,500	
3 公営住宅建設事業債	28,492		6,280	22,212	20,142	2,070	
4 災害復旧事業債	12,746		2,037	10,709	10,709		
5 (旧)緊急防災・減災事業債	255,953		69,874	186,079	186,079		
6 全国防災事業債	30,350		2,377	27,973	27,973		
7 教育・福祉施設等整備事業債	448,362	32,400	26,266	454,496		454,496	
うち学校教育施設等整備事業債	226,000	30,300	632	255,668		255,668	
うち一般廃棄物処理事業債	204,052		22,672	181,380		181,380	
うち一般補助施設整備等事業債	18,310	2,100	2,962	17,448		17,448	
8 一般単独事業債	10,928,012	1,461,000	1,049,778	11,339,234	44,575	11,294,659	
うち防災対策事業債	13,720	1,000	2,144	12,576		12,576	
うち合併特例事業債	10,064,555	494,500	909,064	9,649,991		9,649,991	
うち地方道路等整備事業債	218,825		58,489	160,336		160,336	
うち(新)緊急防災・減災事業債	387,285		33,727	353,558	9,460	344,098	
うち公共施設等適正管理推進事業債	109,100	963,800		1,072,900		1,072,900	
9 厚生福祉施設整備事業債	10,293		10,293				
10 財源対策債	251,397	97,000	23,869	324,528	11,479	313,049	
11 減税補てん債	49,503		13,799	35,704	35,704		
12 臨時財政対策債	5,964,411	333,500	480,136	5,817,775	4,284,493	1,533,282	
13 減収補てん債		28,566		28,566		28,566	
14 その他	103,321		8,982	94,339	9,464	84,875	
合 計	18,634,765	2,139,566	1,739,611	19,034,720	4,722,110	14,312,610	

ロ. 借入先・利率別地方債現在高

(単位：千円)

区 分	令和元年度末	令和2年度中増減		令和2年度末 現在高	令 和 2 年 度 末 現 在 高 内 訳												
	現在高	発行額	償還元金		0.5%以下	1.0%以下	1.5%以下	2.0%以下	2.5%以下	3.0%以下	3.5%以下	4.0%以下	4.5%以下	5.0%以下	5.5%以下	6.0%以下	6.0%超
1 財政融資金	4,546,917	350,300	444,427	4,452,790	3,452,339	730,605	213,163	16,462	2,229	32,413	560	3,076		1,943			
2 旧郵政公社金	323,002		53,682	269,320	258,810		3,698	6,812									
3 地方公共団体金融機構	194,578	345,566	61,719	478,425	353,466	22,966	964	94,915	2,660	1,819	563			1,072			
4 市中銀行	12,635,039	1,252,400	1,131,534	12,755,905	4,347,346	6,268,269	1,643,740	496,550									
5 その他の金融機関	935,229	191,300	48,249	1,078,280	1,047,852	9,600	20,828										
6 秋 田 県																	
合 計	18,634,765	2,139,566	1,739,611	19,034,720	9,459,813	7,031,440	1,882,393	614,739	4,889	34,232	1,123	3,076		3,015			

4. 財政健全化法に基づく各種指標

地方公共団体の財政の健全化に関する法律の施行に伴い、各地方公共団体に財政の健全化を示す財政指標の算定・公表が義務付けられました。

指標の算定は普通会計のみでなく、特別会計・公営企業会計のほか、加入する一部事務組合や出資する第3セクターまでが対象となります。

潟上市では、基準を超える指標はありませんでした。今後も引き続き適正な財政運営に努めてまいります。

(1) 各種指標

(単位：%)

イ. 実質赤字比率

区 分	比 率	増 減
令和2年度	—	—
令和元年度	—	—
平成30年度	—	—
平成29年度	—	—
平成28年度	—	—
平成27年度	—	—

※一般会計等を対象とした実質赤字の標準財政規模に対する比率。

昨年度に引き続き赤字はありません。

ロ. 連結実質赤字比率

区 分	比 率	増 減
令和2年度	—	—
令和元年度	—	—
平成30年度	—	—
平成29年度	—	—
平成28年度	—	—
平成27年度	—	—

※全会計を対象とした実質赤字（又は資金不足額）の標準財政規模に対する比率。

昨年度に引き続き赤字はありません。

ハ. 実質公債費比率

区 分	比 率	増 減
令和2年度	6.8	△ 0.1
令和元年度	6.9	0.0
平成30年度	6.9	0.3
平成29年度	6.6	0.1
平成28年度	6.5	△ 0.2
平成27年度	6.7	△ 1.0

※一般会計等が負担する元利償還金及び準元利償還金の標準財政規模に対する比率。

25.0%以上で早期健全化団体となります。

ニ. 将来負担比率

区 分	比 率	増 減
令和2年度	66.0	6.0
令和元年度	60.0	1.6
平成30年度	58.4	△ 2.7
平成29年度	61.1	4.2
平成28年度	56.9	△ 0.7
平成27年度	57.6	△ 2.2

※一般会計等が将来負担すべき実質的な負債の標準財政規模に対する比率。

350.0%以上で早期健全化団体となります。

令和3年度

水道事業業務状況報告書

(令和3年4月1日～令和3年9月30日)

秋田県潟上市

1. 事業概要

(1) 業務の状況

ア. 給水の状況

項目	平成30年度	令和元年度	令和2年度	令和3年度	令和2年度との比較	
	件	件	件	件	件	%
給水件数	10,974	11,041	11,114	11,238	124	1.12
配水量	1,626	1,487	1,507	1,527	20	1.33
有収水量	1,252	1,243	1,240	1,249	9	0.73
有収率	77.00	83.59	82.28	81.79	△ 0.49	△ 0.59
給水収益	262,913	261,348	264,422	266,586	2,164	0.82

(2) 建設工事の概要(繰越事業含)

(単位 千円)

主な発注済工事(50万円以上)	予算額	契約額	契約日
ア. 取水施設整備事業			
昭和浄水場2号取水ポンプ更新工事	5,687	4,898	R3.7.1
一向浄水場No.1～3取水井戸更新工事	2,207	1,907	R3.6.2
天王浄水場No.1・4取水井戸更新工事	5,159	4,939	R3.6.9
イ. 浄水施設整備事業			
昭和浄水場浄水残塩計・PH計更新工事	7,700		
天王浄水場監視システムサーバー更新工事	9,350	8,470	R3.9.7
出戸浄水場No.1急速ろ過機配管更新・シーケンス変更工事	19,250	17,600	R3.7.27
出戸浄水場フェンス更新工事	9,669	9,845	R3.6.9
鶴沼台浄水場高圧気中開閉器更新工事	2,464	1,397	R3.5.19
鶴沼台浄水場非常用発電機バッテリー更新工事	1,265	1,210	R3.5.11
ウ. 配水施設整備事業			
株山増圧ポンプ場給水ユニットポンプ更新工事	19,800	14,135	R3.7.27
金山送水ポンプ場監視子局装置設置工事	7,920	7,700	R3.9.10
二田地区配水管布設工事	2,816	1,815	R3.6.2
エ. 営業設備費			
上下水道事業サーバー購入	3,135	2,420	R3.6.2
料金改定のための算定ソフト導入費	1,650	1,617	R3.9.7
オ. 設計業務委託			

2. 経理の状況

(1) 予算の執行状況(消費税及び地方消費税込)

①収益的収入及び支出

科目		予算額(A)	執行額(B)	予算残高 (A-B)	執行率 (B/A)
		千円	千円	千円	%
収入	1.水道事業収益	581,228	282,430	298,798	48.59
	1.営業収益	540,774	267,030	273,744	49.38
	2.営業外収益	40,452	15,400	25,052	38.07
	3.特別利益	2	0	2	0.00
支出	1.水道事業費用	592,584	117,504	475,080	19.83
	1.営業費用	499,838	93,004	406,834	18.61
	2.営業外費用	46,199	23,782	22,417	51.48
	3.特別損失	43,547	718	42,829	1.65
	4.予備費	3,000	0	3,000	0.00

②資本的収入及び支出

科目		予算額(A)	執行額(B)	予算残高 (A-B)	執行率 (B/A)
		千円	千円	千円	%
収入	1.資本的収入	45,602	22,587	23,015	49.53
	1.企業債	1	0	1	0.00
	2.出資金	45,598	22,587	23,011	49.54
	3.負担金	1	0	1	0.00
	4.固定資産売却代金	1	0	1	0.00
	5.その他資本収入	1	0	1	0.00
支出	1.資本的支出	298,488	109,709	188,779	36.75
	1.建設改良費	98,986	10,604	88,382	10.71
	2.企業債償還金	199,502	99,105	100,397	49.68

③たな卸資産購入限度額

科目		予算額(A)	執行額(B)	予算残高 (A-B)	執行率 (B/A)
		千円	千円	千円	%
	たな卸購入限度額	10,512	6,720	3,792	63.93

(2) 企業債機関別償還状況

借入先	前年度末残高	上半期借入高	上半期償還高	令和3年9月末 現在未償還残高
	千円	千円	千円	千円
財 務 省	2,174,485	0	76,244	2,098,241
地方公営企業等金融機構	476,366	0	22,861	453,505
合 計	2,650,851	0	99,105	2,551,746

(3) 一時借入金の状況

令和3年9月30日現在、借入実績なし

令和2年度 潟上市水道事業報告書

1. 概 況

(1) 総括事項

(イ) 給水状況

本年度末における給水戸数は11,005戸、給水人口は25,417人で、前年度末と比較して給水戸数は78戸増加し、給水人口は14人減少しました。普及率は87.0%となりました。年間総給水量は2,999,010^m³となり、一日最大配水量は9,172^m³、施設能力11,550^m³に対する最大稼働率は、79.4%でした。

年間有収水量は2,518,326^m³で、有収率は83.9%となり前年度に比較して2.0ポイント減少しております。

(ロ) 工事状況

保存工事は、出戸浄水場の配水ポンプ更新工事、取水井戸の更新工事、鶴沼台浄水場のろ過ポンプ更新工事、羽立北野浄水場の取水井戸更新工事、昭和浄水場のろ過機ろ過材更新工事、濁度計・盤内計装機器更新工事、金山送水ポンプ場の配水流量計更新工事を実施しました。

また、新浄水場の実施設計業務委託と用地買収をしております。

出戸浄水場非常用発電機更新工事は、発電機が受注生産であるため令和元年度より繰越ししています。

(ハ) 財政状況

本年度の経常収益は556,204,045円、経常費用は496,145,338円、特別利益2,619円、特別損失177,925円で59,883,401円の純利益が生じました。

また、資本的収支については収入額44,148,523円、支出額390,193,569円（消費税込）

で、資本的収支の不足額346,045,046円は、過年度分損益勘定留保資金141,200,000円、

当年度分損益勘定留保資金174,845,046円、減債積立金30,000,000円で補てんしました。

以上が本年度の概況であります。今後も適切な事業選択とより一層の経費の節減など効率的な事業経営に努めてまいります。

(2) 議会議決事項

番号	件 名	提出年月日	議決年月日
議案第52号	令和2年度潟上市水道事業会計補正予算（第1号）	令和2年6月16日	令和2年6月30日
議案第58号	令和元年度潟上市水道事業会計未処分利益剰余金の処分	令和2年9月8日	令和2年9月29日
認定第9号	令和元年度潟上市水道事業会計決算の認定	令和2年9月8日	令和2年9月29日
議案第84号	令和2年度潟上市水道事業会計補正予算（第2号）	令和2年11月30日	令和2年12月15日
議案第23号	令和2年度潟上市水道事業会計補正予算（第3号）	令和3年2月22日	令和3年3月10日
議案第33号	令和3年度潟上市水道事業会計予算	令和3年2月22日	令和3年3月10日

※ 令和元年度から令和2年度への建設改良繰越事業に係わる予算繰越計算書については、令和2年度第2回定例会において議会に報告しています。

(3) 行政官庁認可事項

該当事項なし

(4) 職員に関する事項

職員別	令和3年3月31日 現在職員	令和2年3月31日 現在職員	増 △減	備 考
事務職員	7	7	0	
技術職員	0	0	0	
会計年度任用職員	1	1	0	
計	8	8	0	

※ 令和2年3月31日現在は非常勤職員

(5) 料金その他供給条件の設定、変更に関する事項

該当事項なし

令和3年度

下水道事業業務状況報告書

(令和3年4月1日～令和3年9月30日)

秋田県潟上市

1. 事業の概況

(1) 業務の状況

項目	平成30年度	令和元年度	令和2年度	令和3年度	令和2年度比較	
					千m ³	%
総処理水量	—	1,477	1,684	1,710	26	1.54
有収水量	—	1,347	1,344	1,361	17	1.26
下水道等使用料	—	229,030	233,041	236,353	3,312	1.42

(2) 建設工事の概要(繰越事業含)

(単位:千円)

主な発注済工事(50万円以上)	予算額	契約額	契約日
ア.公共下水道事業 槐袋地区管渠布設工事	3,630	2,475	R03.08.05
イ.特定環境保全公共下水道事業 豊川地区農業集落排水公共下水道接続工事 実施設計業務委託料	15,992	14,740	R03.05.21

(3) 建設負担金の概要(繰越事業含)

(単位:千円)

主な建設負担金(50万円以上)	予算額	負担額	支払日
ア.秋田湾・雄物川流域下水道事業 流域下水道事業建設負担金	16,199		
流域下水道事業建設負担金(繰越)	34,943		

2. 経理の状況

(1) 予算の執行状況(消費税及び地方消費税込)

①収益的収入及び支出

科 目		予算額(A)	執行額(B)	予算残高 (A-B)	執行率 (B/A)
		千円	千円	千円	%
収 入	1.下水道事業収益	1,086,782	521,735	565,047	48.01
	1.営業収益	452,212	246,735	205,477	54.56
	2.営業外収益	634,562	275,000	359,562	43.34
	3.特別利益	8	0	8	0.00
支 出	1.下水道事業費用	1,086,490	184,867	901,623	17.02
	1.営業費用	944,202	125,254	818,948	13.27
	2.営業外費用	140,880	59,341	81,539	42.12
	3.特別損失	8	272	-264	3,400.00
	4.予備費	1,400	0	1,400	0.00

②資本的収入及び支出

科 目		予算額(A)	執行額(B)	予算残高 (A-B)	執行率 (B/A)
		千円	千円	千円	%
収 入	1.資本的収入	444,152	982	443,170	0.22
	1.企業債	244,700	0	244,700	0.00
	2.出資金	111,073	0	111,073	0.00
	3.補助金	87,224	0	87,224	0.00
	4.負担金	1,151	982	169	85.32
	5.その他資本収入	4	0	4	0.00
支 出	1.資本的支出	699,492	347,193	352,299	49.64
	1.建設改良費	35,821	17,215	18,606	48.06
	2.企業債償還金	663,671	329,978	333,693	49.72

(2) 企業債機関別償還状況

借 入 先	前年度末残高	上半期借入高	上半期償還高	令和3年9月末 現在未償還残高
	千円	千円	千円	千円
財 務 省	2,803,307	0	121,783	2,681,524
日本郵政グループ	626,847	0	44,930	581,917
地方公共団体金融機構	2,091,786	0	107,396	1,984,390
秋 田 銀 行	987,976	0	47,046	940,930
秋 田 信 用 金 庫	178,562	0	8,823	169,739
合 計	6,688,478	0	329,978	6,358,500

(3) 一時借入金の状況

令和3年9月30日現在、借入実績なし

3. 前年の決算の状況

令和2年度 潟上市下水道事業報告書

1. 概 況

(1) 総括事項

(イ) 業務状況

本年度末における処理区域内戸数は13,515戸、処理区域内人口は31,405人で、前年度末と比較して処理区域内戸数は121戸増加、処理区域内人口は207人減少し、普及率は97.6%となりました。

水洗化戸数は12,095戸、水洗化人口は28,261人で、前年度末と比較して水洗化戸数は109戸増加、水洗化人口は155人減少し、水洗化率は90.0%となりました。

年間総処理水量は3,521,662m³、年間有収水量は2,717,974m³で、有収率は77.2%となり、前年度末と比較して8.1ポイント減少しました。

(ロ) 工事状況

建設工事は、公共下水道事業として西長根地区管渠布設工事を実施しました。また、特定環境保全公共下水道事業として持谷地地区管渠布設工事を実施しました。

(ハ) 財政状況

本年度の経常収益は1,062,297,092円、経常費用は1,044,193,044円、特別利益187,054円、特別損失755,160円で17,535,942円の純利益が生じました。

また、資本的収支については収入額406,151,353円、支出額701,240,209円（消費税込）で、資本的収支の不足額295,088,856円は、過年度分損益勘定留保資金56,065,903円、当年度分損益勘定留保資金239,022,953円で補てんしました。

以上が本年度の概況であります。今後も適切な事業選択と、より一層の経費の節減など効率的な事業経営に努めてまいります。

(2) 議会議決事項

議案番号	件 名	提出年月日	議決年月日
議案第53号	令和2年度潟上市下水道事業会計補正予算（第1号）	令和2年6月16日	令和2年6月30日
議案第63号	令和2年度潟上市下水道事業会計補正予算（第2号）	令和2年9月8日	令和2年9月29日
認定第10号	令和元年度潟上市下水道事業会計決算認定	令和2年9月8日	令和2年9月29日
議案第24号	令和2年度潟上市下水道事業会計補正予算（第3号）	令和3年2月22日	令和3年3月10日
議案第34号	令和3年度潟上市下水道事業会計予算	令和3年2月22日	令和3年3月10日

※ 令和元年度から令和2年度への建設改良繰越事業に係わる予算繰越計算書については、令和2年第2回定例会において議会に報告しています。

(3) 行政官庁認可事項

該当事項なし

(4) 職員に関する事項

職 員 別	令和3年3月31日	令和2年3月31日	増 減	備 考
	現 在 職 員	現 在 職 員		
事 務 職 員	5	5	0	
技 術 職 員	0	0	0	
会計年度任用職員	0	0	0	
計	5	5	0	

(5) 使用料その他供給条件の設定、変更に関する事項

該当事項なし