

令和6年12月

潟上市財政報告書

秋田県 潟上市

1 収入及び支出の概況 (令和6年9月30日現在)

(1) 一般会計

歳入

(単位：千円、%)

区 分	予 算 現 額			収 入 済 額	収 入 率
	当初予算額	補正 予 算 正 額	9 月 未 計 (A)	上 半 期 4/1~9/30 (B)	(B)/(A)
1 市 税	2,890,972	0	2,890,972	1,619,414	56.0
2 地 方 譲 与 税	144,801	0	144,801	42,103	29.1
3 利 子 割 交 付 金	700	0	700	445	63.6
4 配 当 割 交 付 金	7,000	0	7,000	1,738	24.8
5 株式等譲渡所得割交付金	6,000	0	6,000	0	0.0
6 法 人 事 業 税 交 付 金	35,000	0	35,000	20,436	58.4
7 地 方 消 費 税 交 付 金	725,000	0	725,000	423,702	58.4
8 自動車税環境性能割交付金	9,000	0	9,000	3,722	41.4
9 地 方 特 例 交 付 金	38,000	0	38,000	167,686	441.3
10 地 方 交 付 税	6,042,559	159,317	6,201,876	4,347,390	70.1
11 交通安全対策特別交付金	1,000	0	1,000	976	97.6
12 分 担 金 及 び 負 担 金	28,793	0	28,793	13,202	45.9
13 使 用 料 及 び 手 数 料	180,969	0	180,969	92,144	50.9
14 国 庫 支 出 金	2,112,994	572,075	2,685,069	1,025,966	38.2
15 県 支 出 金	1,073,371	5,324	1,078,695	248,411	23.0
16 財 産 収 入	2,403	0	2,403	3,554	147.9
17 寄 附 金	170,001	194,200	364,201	62,005	17.0
18 繰 入 金	1,033,788	78,339	1,112,127	0	0.0
19 繰 越 金	250,000	567,686	817,686	911,773	111.5
20 諸 収 入	217,946	124,904	342,850	50,698	14.8
21 市 債	547,703	341,884	889,587	0	0.0
歳 入 合 計	15,518,000	2,043,729	17,561,729	9,035,365	51.4

* 補正予算額、収入済額に前年度からの繰越明許費分及び事故繰越費分を含む。

歳 出

(単位：千円、%)

区 分	予 算 現 額			支 出 済 額	支 出 率 (B)／(A)
	当 初 予 算 額	補 正 算 額	9 月 末 計 (A)	上 半 期 4/1～9/30(B)	
1 議 会 費	167,472	△ 525	166,947	93,899	56.2
2 総 務 費	1,788,315	849,192	2,637,507	1,312,822	49.8
3 民 生 費	6,083,482	328,894	6,412,376	3,146,482	49.1
4 衛 生 費	1,041,147	120,205	1,161,352	548,777	47.3
5 労 働 費	2,380	266	2,646	1,186	44.8
6 農 林 水 産 業 費	333,075	3,167	336,242	196,795	58.5
7 商 工 費	499,527	17,643	517,170	325,341	62.9
8 土 木 費	1,582,650	195,323	1,777,973	1,207,965	67.9
9 消 防 費	978,493	11,866	990,359	547,374	55.3
10 教 育 費	1,314,464	441,767	1,756,231	975,877	55.6
11 災 害 復 旧 費	3,000	82,092	85,092	78,218	91.9
12 公 債 費	1,708,995	0	1,708,995	861,009	50.4
13 予 備 費	15,000	△ 6,161	8,839	0	0.0
歳 出 合 計	15,518,000	2,043,729	17,561,729	9,295,745	52.9

* 補正予算額、支出済額に前年度からの繰越明許費及び事故繰越費分を含む。

* 補正予算額に予備費支出及び流用増減額を含む。

(2) 特別会計

(単位：千円、%)

区 分	予 算 現 額			収入済額	収入率 (B)/(A)	支出済額	支出率 (C)/(A)	収支差引額 (B) - (C)
	当初予算額	補正予算額	9月末計 (A)	上半期 (B)		上半期 (C)		
国民健康保険事業特別会計	3,162,712	7,005	3,169,717	1,550,411	48.9	1,340,341	42.3	210,070
後期高齢者医療特別会計	432,575	△ 915	431,660	186,874	43.3	97,941	22.7	88,933
介護保険事業特別会計	4,128,478	128,224	4,256,702	2,091,867	49.1	1,592,043	37.4	499,824
豊川財産区特別会計	267	0	267	730	273.4	37	13.9	693
和田妹川財産区特別会計	382	0	382	356	93.2	143	37.4	213
飯塚財産区特別会計	720	0	720	464	64.4	241	33.5	223
合 計	7,725,134	134,314	7,859,448	3,830,702	48.7	3,030,746	38.6	799,956

* 補正予算額、収入済額、支出済額には前年度からの繰越明許費を含む。

* 収入済額、支出済額の上半期は4月1日から9月30日、下半期は10月1日から3月31日までの実績数値である。

2 住民負担の状況 (令和6年9月30日現在)

(単位：千円、%、円)

区 分	予 算 現 額			9月末収入済額	収入率	一人当たり負担額
	当初予算額	補正予算額	9月末計 (A)	(B)	(B)/(A)	(B)/人口 (円)
市 民 税	1,268,993	0	1,268,993	449,202	35.4	14,348
個 人 分	1,140,736	0	1,140,736	370,220	32.5	11,825
法 人 分	128,257	0	128,257	78,982	61.6	2,523
固 定 資 産 税	1,268,668	0	1,268,668	955,457	75.3	30,518
固 定 資 産 税	1,266,215	0	1,266,215	953,004	75.3	30,440
国 有 資 産 等 所 在 市 交 付 金	2,453	0	2,453	2,453	100.0	78
軽 自 動 車 税	120,456	0	120,456	118,264	98.2	3,777
市 た ば こ 税	232,812	0	232,812	96,455	41.4	3,081
鉦 産 税	42	0	42	36	85.7	1
入 湯 税	1	0	1	0	0.0	0
合 計	2,890,972	0	2,890,972	1,619,414	56.0	51,725

* 一人当たり負担額は令和6年9月末住民基本台帳人口 31,308人より算出

3 財産、市債及び一時借入金現在高（令和6年9月30日現在）

- (1) 有価証券 802 千円
 (2) 出資金 144,918 千円
 (3) 基金 3,813,035 千円

(内 訳)

(単位：千円)

・財政調整基金	1,822,040	・減債基金	109,971
・合併振興基金	321,430	・豊川財産区財政調整基金	39,835
・ふるさと応援基金	271,989	・和田妹川財産区 財政調整基金	2,947
・国保財政調整基金	774,325	・飯塚財産区財政調整基金	1,235
・国保高額療養費及び 出産費貸付基金	11,495	・森林環境譲与税基金	21,163
・介護給付費準備基金	385,303	・過疎地域持続的発展基金	21,302
・まち・ひと・しごと創生基金	0	・公共施設等総合管理基金	30,000

(4) 市債及び一時借入金の現在高

①市債現在高

(単位：千円)

区 分	現在高	内 訳					
		財務省	ゆうちょ銀行	金融機構	市中銀行	その他の 金融機関	秋田県
普通会計	15,553,411	3,861,400	81,574	435,249	10,157,034	1,018,154	
水道会計	3,080,114	2,760,750		319,364			
下水道会計	5,228,354	2,036,912	320,346	1,460,950	1,292,185	117,961	
農業集落 排水事業	487,460	259,713		173,792	53,955		
下水道事業	4,712,109	1,748,414	320,346	1,287,158	1,238,230	117,961	
合併処理 浄化槽事業	28,785	28,785					
合 計	23,861,879	8,659,062	401,920	2,215,563	11,449,219	1,136,115	0

②一時借入金現在高

- ・一般会計及び各特別会計の9月末の一時借入金はありません。

(5) 債務負担行為の状況

- ・令和6年以降の支出予定額 2,647,483 千円

令和5年度

各会計決算参考資料

秋田県 潟上市

1. 令和5年度各会計決算総括表

(1) 各会計決算総括表

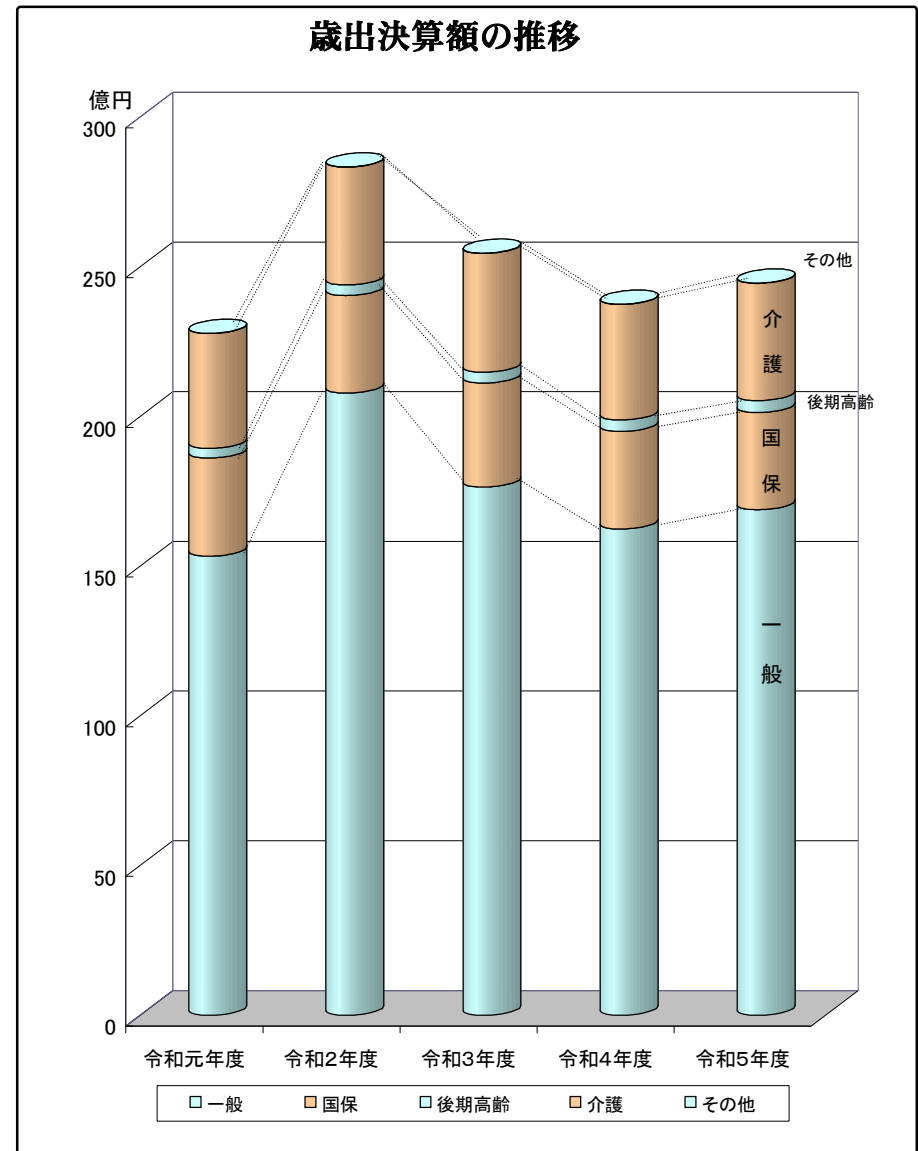
(単位：円、%)

会 計 名	予 算 額	歳入決算額	歳出決算額	歳入 歳出 差 引 額	翌年度へ繰り 越すべき財源	実 質 収 支	収 入 未 済 額	歳入執行率	歳出執行率
一 般	18,043,641,584	17,802,195,420	16,890,422,936	911,772,484	52,237,959	859,534,525	131,816,013	98.7	93.6
国民健康保険	3,391,560,000	3,322,227,728	3,246,851,188	75,376,540	0	75,376,540	136,649,561	98.0	95.7
後期高齢者医療	404,907,000	401,875,261	399,934,435	1,940,826	0	1,940,826	1,772,300	99.3	98.8
介 護 保 険	4,326,546,000	4,171,811,712	3,920,261,789	251,549,923	0	251,549,923	14,626,120	96.4	90.6
保険事業勘定	4,316,043,000	4,162,302,732	3,910,752,809	251,549,923	0	251,549,923	14,626,120	96.4	90.6
介護サービス 事業勘定	10,503,000	9,508,980	9,508,980	0	0	0	0	90.5	90.5
豊川財産区	2,803,000	2,794,912	2,620,248	174,664	0	174,664	0	99.7	93.5
和田妹川財産区	426,000	423,003	247,377	175,626	0	175,626	0	99.3	58.1
飯塚財産区	956,000	953,727	621,185	332,542	0	332,542	0	99.8	65.0
合 計	26,170,839,584	25,702,281,763	24,460,959,158	1,241,322,605	52,237,959	1,189,084,646	284,863,994	98.2	93.5

(2) 各会計歳出決算額の推移

(単位：千円)

会 計 名	令和元年度	令和2年度	令和3年度	令和4年度	令和5年度
一 般	15,336,818	20,787,010	17,648,607	16,245,957	16,890,423
国 保	3,282,415	3,260,416	3,473,368	3,259,220	3,246,851
後 期 高 齢	321,822	353,963	364,104	385,187	399,934
介 護	3,835,612	3,937,283	3,968,219	3,862,326	3,920,262
豊川財産区	1,481	460	4,925	1,114	2,620
下 虻 川 財 産 区	599	475	536	224	
和 田 妹 川 財 産 区	459	477	1,534	740	248
飯塚財産区	786	938	618	683	621
合 計	22,779,992	28,341,022	25,461,911	23,755,451	24,460,959



2. 一般会計

(1) 決算額の推移

(単位：円)

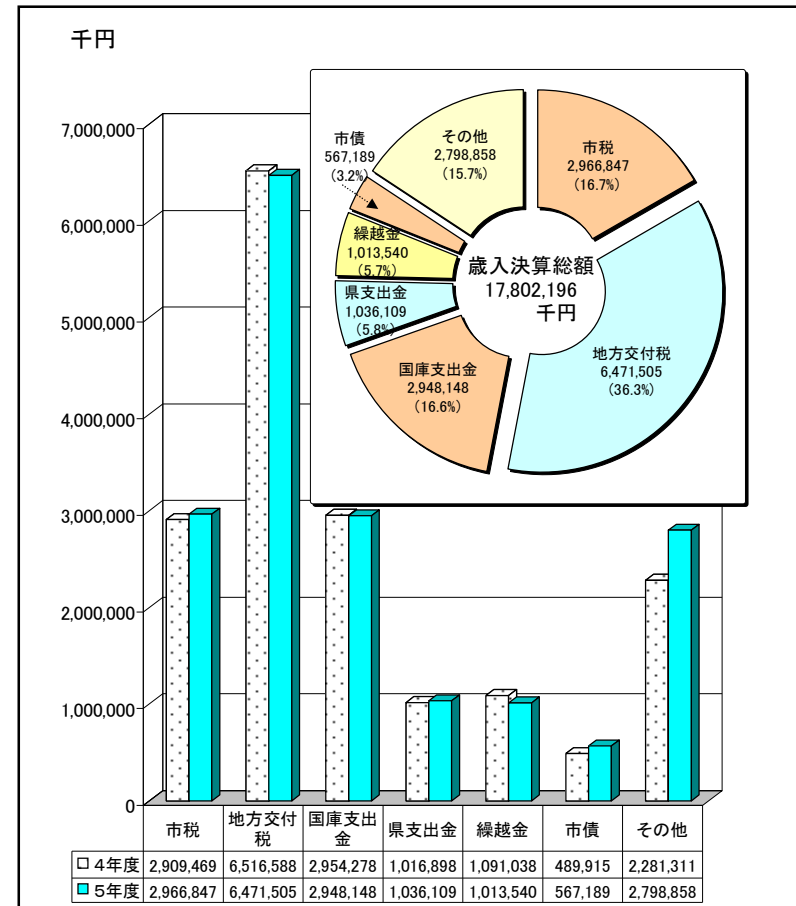
区分	予算額	歳入決算額	歳出決算額	歳入歳出差引額	翌年度へ繰り越すべき財源	実質収支	単年度収支	収入未済額	備考
令和元年度	16,453,690,167	15,922,274,142	15,336,818,728	585,455,414	21,969,523	563,485,891	△159,746,109	215,807,762	
令和2年度	22,591,273,700	21,782,604,204	20,787,009,845	995,594,359	67,121,943	928,472,416	364,986,525	181,264,843	
令和3年度	18,992,432,402	18,739,645,077	17,648,607,153	1,091,037,924	9,418,152	1,081,619,772	153,147,356	149,231,327	
令和4年度	17,671,292,489	17,259,497,408	16,245,957,280	1,013,540,128	36,288,584	977,251,544	△104,368,228	135,256,794	
令和5年度	18,043,641,584	17,802,195,420	16,890,422,936	911,772,484	52,237,959	859,534,525	△117,717,019	131,816,013	
前年度対比	372,349,095	542,698,012	644,465,656	△101,767,644	15,949,375	△117,717,019	△13,348,791	△3,440,781	

(2) 款別執行状況

1. 歳入

(単位：円、%)

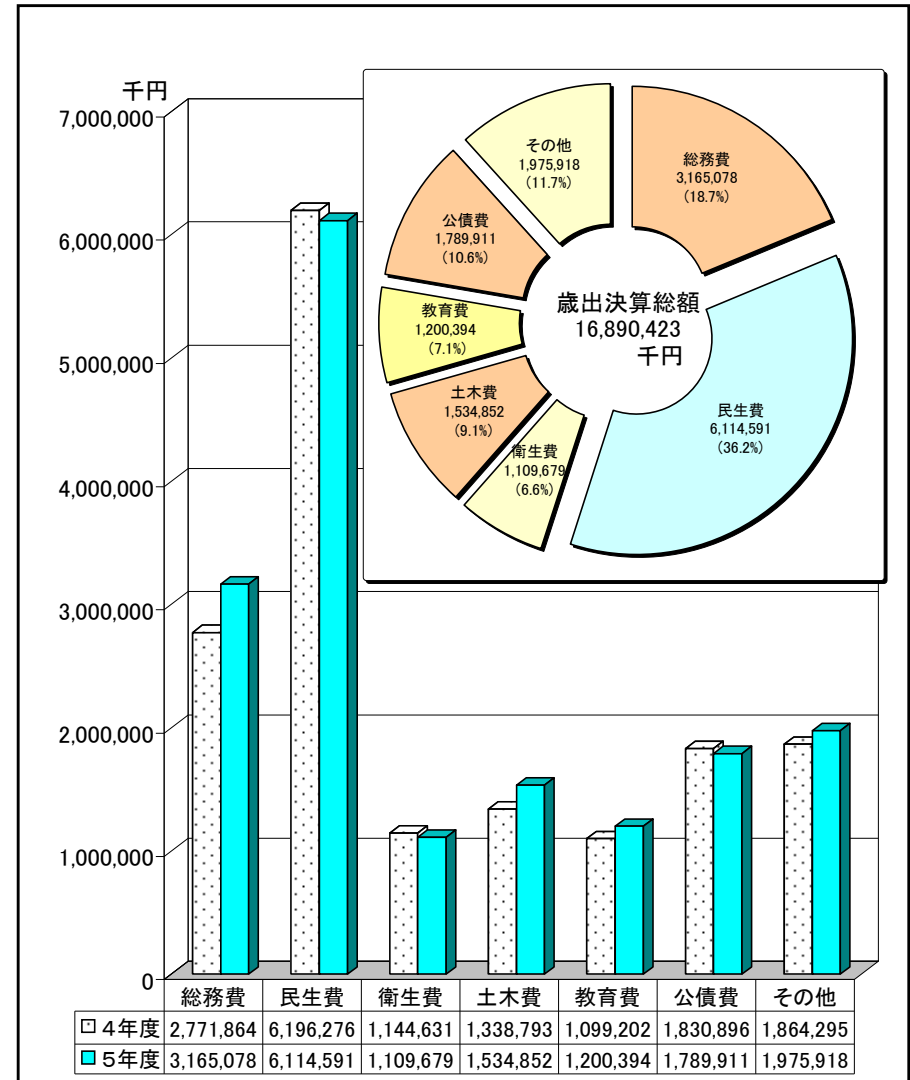
区分	令和5年度			
	予算現額	決算額	執行率	構成比
1 市 税	2,853,096,000	2,966,846,869	104.0	16.7
2 地 方 譲 与 税	141,800,000	145,515,000	102.6	0.8
3 利 子 割 交 付 金	1,000,000	779,000	77.9	0.0
4 配 当 割 交 付 金	9,000,000	8,613,000	95.7	0.0
5 株 式 等 譲 渡 所 得 割 交 付 金	11,000,000	11,584,000	105.3	0.1
6 法 人 事 業 税 交 付 金	34,000,000	35,379,000	104.1	0.2
7 地 方 消 費 税 交 付 金	780,000,000	757,602,000	97.1	4.3
8 自 動 車 税 環 境 性 能 割 交 付 金	8,000,000	10,217,409	127.7	0.1
9 地 方 特 例 交 付 金	37,000,000	39,587,000	107.0	0.2
10 地 方 交 付 税	6,471,505,000	6,471,505,000	100.0	36.3
11 交 通 安 全 対 策 特 別 交 付 金	2,000,000	1,645,000	82.3	0.0
12 分 担 金 及 び 負 担 金	27,449,000	31,840,440	116.0	0.2
13 使 用 料 及 び 手 数 料	182,315,000	181,820,431	99.7	1.0
14 国 庫 支 出 金	3,118,093,000	2,948,148,427	94.5	16.6
15 県 支 出 金	1,069,230,000	1,036,109,481	96.9	5.8
16 財 産 収 入	3,289,000	3,890,328	118.3	0.0
17 寄 附 金	228,143,000	233,693,500	102.4	1.3
18 繰 入 金	1,090,100,000	1,075,407,026	98.7	6.0
19 繰 越 金	1,013,540,584	1,013,540,128	100.0	5.7
20 諸 収 入	250,892,000	261,283,381	104.1	1.5
21 市 債	712,189,000	567,189,000	79.6	3.2
合 計	18,043,641,584	17,802,195,420	98.7	100.0



2. 目的別歳出

(単位：円、%)

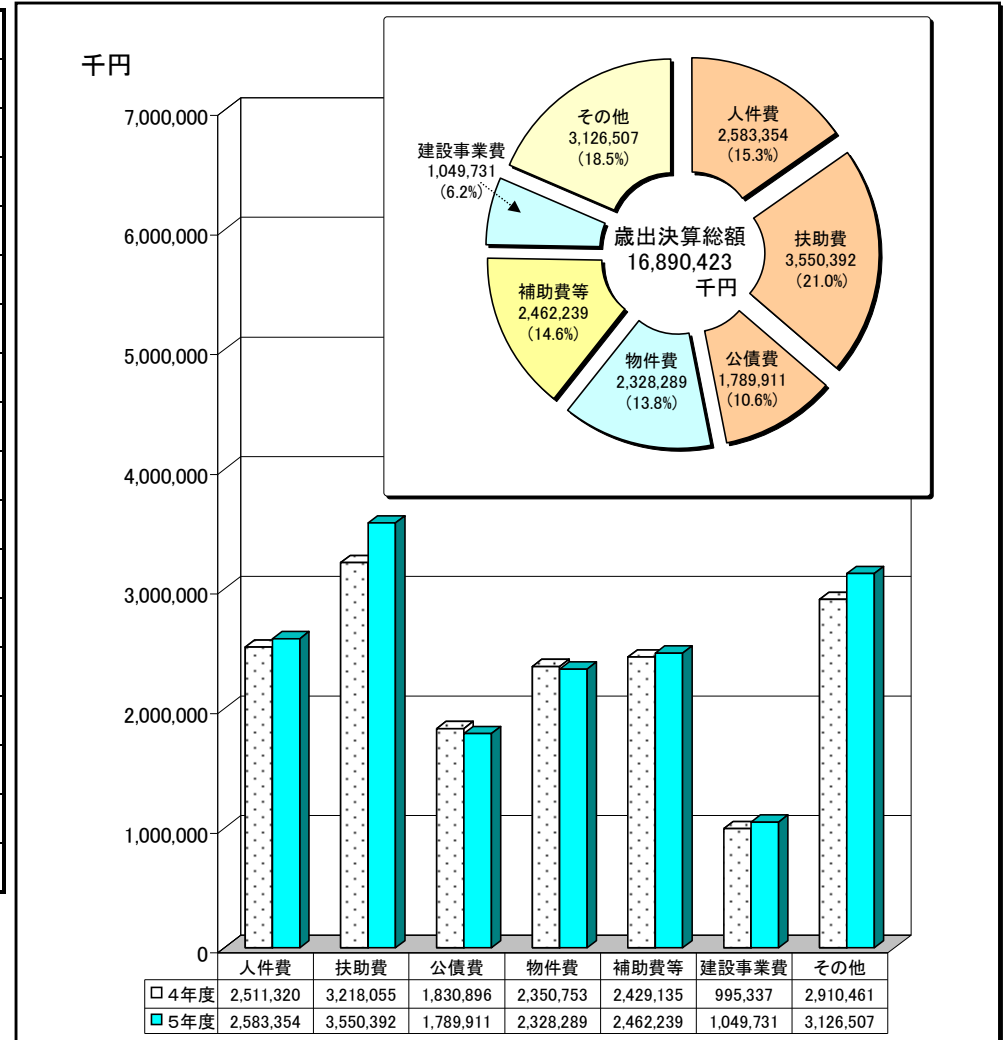
区 分	令和5年度			
	予算現額	決算額	執行率	構成比
1 議 会 費	170,696,000	167,560,283	98.2	1.0
2 総 務 費	3,351,785,000	3,165,078,313	94.4	18.7
3 民 生 費	6,399,740,000	6,114,591,101	95.5	36.2
4 衛 生 費	1,210,502,491	1,109,678,503	91.7	6.6
5 労 働 費	2,520,000	1,775,523	70.5	0.0
6 農 林 水 産 業 費	395,977,595	369,056,274	93.2	2.2
7 商 工 費	498,369,000	456,088,196	91.5	2.7
8 土 木 費	1,887,268,498	1,534,852,197	81.3	9.1
9 消 防 費	928,224,000	919,027,039	99.0	5.4
10 教 育 費	1,261,406,000	1,200,394,365	95.2	7.1
11 災 害 復 旧 費	142,012,000	62,409,611	43.9	0.4
12 公 債 費	1,793,118,000	1,789,911,531	99.8	10.6
13 予 備 費	2,023,000	0	0.0	0.0
合 計	18,043,641,584	16,890,422,936	93.6	100.0



3. 性質別歳出

(単位：千円、%)

区 分	令和4年度		令和5年度			
	決算額	構成比	決算額	構成比	増減額	増減率
義務的経費	7,560,271	46.5	7,923,657	46.9	363,386	4.8
人件費	2,511,320	15.4	2,583,354	15.3	72,034	2.9
扶助費	3,218,055	19.8	3,550,392	21.0	332,337	10.3
公債費	1,830,896	11.3	1,789,911	10.6	△ 40,985	△ 2.2
物件費	2,350,753	14.5	2,328,289	13.8	△ 22,464	△ 1.0
維持補修費	392,230	2.4	383,955	2.3	△ 8,275	△ 2.1
補助費等	2,429,135	15.0	2,462,239	14.6	33,104	1.4
普通建設事業費	995,337	6.1	1,049,731	6.2	54,394	5.5
補助事業	380,652	2.3	546,717	3.2	166,065	43.6
単独事業	614,685	3.8	503,014	3.0	△ 111,671	△ 18.2
災害復旧事業費	8,841	0.1	65,384	0.4	56,543	639.6
補助事業	0	0.0	19,589	0.1	19,589	0.0
単独事業	8,841	0.1	45,795	0.3	36,954	418.0
繰出金	1,463,742	9.0	1,508,230	8.9	44,488	3.0
その他	1,045,648	6.4	1,168,938	6.9	123,290	11.8
合 計	16,245,957	100.0	16,890,423	100.0	644,466	4.0



(3) 市税収納状況

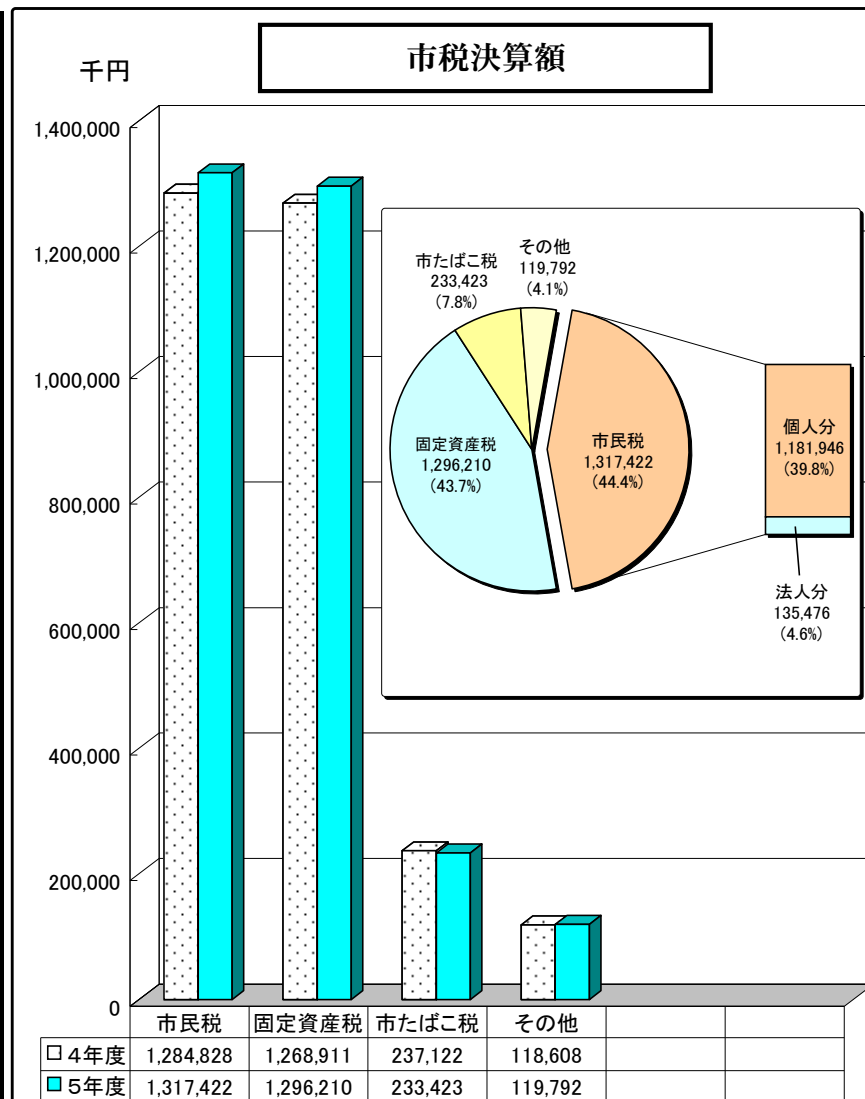
(単位：千円、%)

区 分	調 定 額			収 入 額			収 納 率								
	現年課税分	滞納繰越分	合 計	現年課税分	滞納繰越分	合 計	本 年 度 分			前 年 度 分			増 減		
							現年分	滞繰分	合 計	現年分	滞繰分	合 計	現年分	滞繰分	合 計
普 通 税	2,970,554	91,770	3,062,324	2,946,889	19,958	2,966,847	99.20	21.75	96.88	99.21	22.64	96.68	△0.01	△0.89	0.20
(1) 市 民 税	1,318,155	39,648	1,357,803	1,306,481	10,941	1,317,422	99.11	27.60	97.03	99.13	25.35	96.86	△0.02	2.25	0.17
ア 個 人 分	1,182,602	37,531	1,220,133	1,171,175	10,771	1,181,946	99.03	28.70	96.87	99.06	26.36	96.68	△0.03	2.34	0.19
イ 法 人 分	135,553	2,117	137,670	135,306	170	135,476	99.82	8.03	98.41	99.71	5.17	98.37	0.11	2.86	0.04
(2) 固 定 資 産 税	1,299,015	48,839	1,347,854	1,288,156	8,054	1,296,210	99.16	16.49	96.17	99.16	20.37	95.89	0.00	△3.88	0.28
ア 純固定資産税	1,296,564	48,839	1,345,403	1,285,705	8,054	1,293,759	99.16	16.49	96.16	99.16	20.37	95.88	0.00	△3.88	0.28
イ 交付金納付金	2,451	0	2,451	2,451	0	2,451	100.00	--	100.00	100.00	--	100.00	0.00	--	0.00
(3) 軽自動車税	119,909	3,283	123,192	118,777	963	119,740	99.06	29.33	97.20	98.99	26.46	96.89	0.07	2.87	0.31
ア 種 別 割	113,051	3,283	116,334	111,919	963	112,882	99.00	29.33	97.03	98.91	26.46	96.66	0.09	2.87	0.37
イ 環境性能割	6,858	0	6,858	6,858	0	6,858	100.00	--	100.00	100.00	--	100.00	0.00	--	0.00
(4) 市たばこ税	233,423	0	233,423	233,423	0	233,423	100.00	--	100.00	100.00	--	100.00	0.00	--	0.00
(5) 鉱 産 税	52	0	52	52	0	52	100.00	--	100.00	100.00	--	100.00	0.00	--	0.00
目 的 税	0	0	0	0	0	0	--	--	--	--	--	--	--	--	--
(1) 入 湯 税	0	0	0	0	0	0	--	--	--	--	--	--	--	--	--
合 計	2,970,554	91,770	3,062,324	2,946,889	19,958	2,966,847	99.20	21.75	96.88	99.21	22.64	96.68	△0.01	△0.89	0.20
国民健康保険税	481,925	145,680	627,605	452,018	26,508	478,526	93.79	18.20	76.25	94.44	20.50	76.21	△0.65	△2.30	0.04
後期高齢者医療保険料	257,236	1,466	258,702	256,462	886	257,348	99.70	60.44	99.48	99.96	55.06	99.64	△0.26	5.38	△0.16

(4) 市税負担の状況

(単位：円)

区 分	令和 4 年度			令和 5 年度		
	決 算 額	1 人 当 り 負 担 額	1 世 帯 当 り 負 担 額	決 算 額	1 人 当 り 負 担 額	1 世 帯 当 り 負 担 額
1 市 民 税	1,274,464,554	40,238	89,871	1,306,480,807	41,568	91,954
個 人 分	1,141,056,154	36,026	80,464	1,171,174,507	37,263	82,431
法 人 分	133,408,400	4,212	9,408	135,306,300	4,305	9,523
2 固 定 資 産 税	1,257,710,900	39,709	88,690	1,288,156,400	40,985	90,664
純固定資産税	1,255,518,900	39,640	88,535	1,285,705,100	40,907	90,492
交付金納付金	2,192,000	69	155	2,451,300	78	173
3 軽自動車税	117,593,500	3,713	8,292	118,777,100	3,779	8,360
4 市たばこ税	237,122,496	7,487	16,721	233,422,730	7,427	16,429
5 鉱 産 税	79,400	3	6	52,100	2	4
合 計	2,886,970,850	91,149	203,580	2,946,889,137	93,760	207,411
人口及び世帯数 (3月31日現在)		31,673	14,181		31,430	14,208



3. 普通会計決算の状況

普通会計は、市財政の全体を把握し全国の地方公共団体間の比較ができるように、地方財政統計において統一的に用いられる、財政分析のための会計です。

(1) 決算の状況

イ. 決算収支

(単位：千円)

区分	歳入総額	歳出総額	歳入歳出 差引額	翌年度へ 繰越財源	実質収支	単年度収支	実質単年 度収支
令和5年度	17,753,062	16,841,289	911,773	52,238	859,535	△ 117,717	△ 114,456
令和4年度	17,210,701	16,197,161	1,013,540	36,288	977,252	△ 104,368	342,006
令和3年度	18,710,742	17,619,704	1,091,038	9,418	1,081,620	153,148	658,969
令和2年度	21,770,991	20,775,397	995,594	67,122	928,472	364,986	△ 131,303
令和元年度	15,885,278	15,299,822	585,456	21,970	563,486	△ 159,746	△ 521,002

ロ. 歳入

(単位：千円、%)

区分	令和5年度				令和4年度		
	決算額	構成比	増減額	増減率	決算額	構成比	
自主財源	市 税	2,966,847	16.7	57,378	2.0	2,909,469	16.9
	使用料・手数料	210,421	1.2	11,445	5.8	198,976	1.2
	繰入金	1,053,482	5.9	443,614	72.7	609,868	3.6
	繰越金	1,013,540	5.7	△ 77,498	△ 7.1	1,091,038	6.3
	その他	466,731	2.6	56,348	13.7	410,383	2.3
	小計	5,711,021	32.1	491,287	9.4	5,219,734	30.3
依存財源	地方譲与税	145,515	0.8	1,237	0.9	144,278	0.8
	各種交付金	825,819	4.7	2,861	0.3	822,958	4.8
	地方特例交付金	39,587	0.2	△ 1,975	△ 4.8	41,562	0.2
	地方交付税	6,471,505	36.5	△ 45,083	△ 0.7	6,516,588	37.9
	国庫支出金	2,955,689	16.7	△ 1,915	△ 0.1	2,957,604	17.2
	県支出金	1,036,737	5.8	18,675	1.8	1,018,062	5.9
	市 債	567,189	3.2	77,274	15.8	489,915	2.9
	小計	12,042,041	67.9	51,074	0.4	11,990,967	69.7
	合計	17,753,062	100.0	542,361	3.2	17,210,701	100.0
	一般財源	10,447,628	58.9	15,109	0.1	10,432,519	60.6

ハ. 目的別歳出

(単位：千円、%)

区 分	令和5年度				令和4年度	
	決算額	構成比	増減額	増減率	決算額	構成比
議会費	167,329	1.0	△ 4,400	△ 2.6	171,729	1.1
総務費	2,675,475	15.9	98,401	3.8	2,577,074	15.9
民生費	6,479,542	38.5	469,193	7.8	6,010,349	37.1
衛生費	1,130,603	6.7	△ 112,472	△ 9.0	1,243,075	7.7
労働費	2,003	0.0	1,863	1,330.7	140	0.0
農林水産業費	384,017	2.3	10,931	2.9	373,086	2.3
商工費	411,346	2.4	1,122	0.3	410,224	2.5
土木費	1,539,480	9.1	196,562	14.6	1,342,918	8.3
消防費	916,745	5.5	22,811	2.6	893,934	5.5
教育費	1,279,454	7.6	△ 55,441	△ 4.2	1,334,895	8.2
災害復旧費	65,384	0.4	56,543	639.6	8,841	0.1
公債費	1,789,911	10.6	△ 40,985	△ 2.2	1,830,896	11.3
合計	16,841,289	100.0	644,128	4.0	16,197,161	100.0

ニ. 性質別歳出

(単位：千円、%)

区 分	令和5年度				令和4年度	
	決算額	構成比	増減額	増減率	決算額	構成比
義務的経費	7,917,247	47.0	363,377	4.8	7,553,870	46.6
人件費	2,576,944	15.3	72,025	2.9	2,504,919	15.4
扶助費	3,550,392	21.1	332,337	10.3	3,218,055	19.9
公債費	1,789,911	10.6	△ 40,985	△ 2.2	1,830,896	11.3
物件費	2,295,234	13.6	△ 24,449	△ 1.1	2,319,683	14.3
維持補修費	383,955	2.3	△ 8,275	△ 2.1	392,230	2.4
補助費等	2,462,068	14.6	33,083	1.4	2,428,985	15.0
普通建設事業費	1,049,731	6.2	54,394	5.5	995,337	6.1
補助事業	546,717	3.2	166,065	43.6	380,652	2.5
単独事業	503,014	3.0	△ 111,671	△ 18.2	614,685	3.6
災害復旧事業費	65,384	0.4	56,543	639.6	8,841	0.1
補助事業	19,589	0.1	19,589	0.0	0	0.0
単独事業	45,795	0.3	36,954	418.0	8,841	0.1
繰出金	1,498,732	8.9	46,165	3.2	1,452,567	9.0
積立金	1,000,078	6.0	97,145	10.8	902,933	5.6
その他	168,860	1.0	26,145	18.3	142,715	0.9
合計	16,841,289	100.0	644,128	4.0	16,197,161	100.0

(2) 財政指標

(単位：千円、%)

区 分		令 和 5 年 度	令 和 4 年 度	増減値	増減率
人 口	国 勢 調 査 (人) (R2)	31,720	31,720	0	0.0
	住 民 基 本 台 帳 (住民基本台帳年報) (人) (R6.1.1)	31,624	31,836	△ 212	△ 0.7
世 帯 数	国 勢 調 査 (世帯) (R2)	12,287	12,287	0	0.0
	住 民 基 本 台 帳 (住民基本台帳年報) (世帯) (R6.1.1)	14,242	14,153	89	0.6
面 積 (km ²)		97.72	97.72	0.00	0.0
人 口 密 度 (人) (R2)		325	325	0	0.0
就 業	第 1 次 産 業 (人) (R2)	826	826	0	0.0
	第 2 次 産 業 (人) (R2)	3,707	3,707	0	0.0
	第 3 次 産 業 (人) (R2)	9,868	9,868	0	0.0
	分 類 不 能 (人) (R2)	221	221	0	0.0
	構 割				
造	第 1 次 産 業 (%)	5.6	5.6	0.0	—
	第 2 次 産 業 (%)	25.4	25.4	0.0	—
	第 3 次 産 業 (%)	67.5	67.5	0.0	—
	分 類 不 能 (%)	1.5	1.5	0.0	—
実 質 収 支		859,535	977,252	△ 117,717	△ 12.0
実 質 収 支 比 率 (%)		8.6	9.8	△ 1.2	—
標 準 財 政 規 模		9,970,065	9,955,352	14,713	0.1
基 準 財 政 収 入 額		3,295,246	3,146,730	148,516	4.7
基 準 財 政 需 要 額		9,140,967	9,089,801	51,166	0.6
財 政 力 指 数		0.35	0.34	0.01	—
実 質 公 債 費 比 率 (%)		6.6	6.7	△ 0.1	—
地 方 債 現 在 高		16,372,649	17,509,623	△ 1,136,974	△ 6.5
債 務 負 担 行 為 翌 年 度 以 降 支 出 予 定 額		2,647,483	1,967,425	680,058	34.6
積 立 金 現 在 高		2,867,716	2,878,508	△ 10,792	△ 0.4
うち財政調整基金		2,037,200	2,033,939	3,261	0.2
経 常 収 支 比 率 (%)		100.3	95.4	4.9	—
市 税 収 納 率 (%)		96.9	96.7	0.2	—
職 員 数 (人) (R5.4.1)		267	264	3	1.1

(3) 積立金の状況

(単位：千円)

基 金 名	令 和 4 年 度 末 現 在 高	令 和 5 年 度 中 増 減		令 和 5 年 度 末 現 在 高	備 考
		積 立 額	取 崩 額		
財 政 調 整 基 金	2,033,939	783,261	780,000	2,037,200	
減 債 基 金	109,968	3	0	109,971	
合 併 振 興 基 金	501,419	11	180,000	321,430	
ふ る さ と 応 援 基 金	197,982	125,500	49,333	274,149	
森 林 環 境 譲 与 税 基 金	13,899	8,801	1,537	21,163	
過 疎 地 域 持 続 的 発 展 基 金	21,301	1	0	21,302	
公 共 施 設 等 総 合 管 理 基 金		60,000	0	60,000	
ま ち ・ ひ と ・ し ご と 創 生 基 金		22,501	0	22,501	
新 型 コ ロ ナ ウ イ ル ス 感 染 症 対 策 利 子 補 給 基 金	0	0	0	0	
合 計	2,878,508	1,000,078	1,010,870	2,867,716	

(4) 地方債の状況

イ. 事業別地方債現在高

(単位：千円)

区 分	令和4年度末 現在高	令和5年度中増減		令和5年度末 現在高	左 の 内 訳		備 考
		発行額	償還元金		政府資金	その他	
1 公 共 事 業 等 債	662,715	70,600	64,221	669,094	15,620	653,474	
2 防 災 ・ 減 災 ・ 国 土 強 靱 化 緊 急 対 策 事 業 債	110,984	93,800	5,970	198,814	59,737	139,077	
3 公 営 住 宅 建 設 事 業 債	11,989		4,188	7,801	7,801		
4 災 害 復 旧 事 業 債	5,871	10,300	2,427	13,744	13,744		
5 (旧)緊急防災・減災事業債	45,492		45,492				
6 全 国 防 災 事 業 債	23,176		2,420	20,756	20,756		
7 教 育 ・ 福 祉 施 設 等 整 備 事 業 債	409,172	54,400	50,415	413,157		413,157	
うち学校教育施設等整備事業債	220,687	27,100	25,819	221,968		221,968	
うち社会福祉施設整備事業債		21,700		21,700		21,700	
うち一般廃棄物処理事業債	136,035		22,672	113,363		113,363	
うち一般補助施設整備等事業債	52,450	5,600	1,924	56,126		56,126	
8 一 般 単 独 事 業 債	10,196,486	126,700	975,820	9,347,366	8,022	9,339,344	
うち防災対策事業債	8,844		1,870	6,974		6,974	
うち合併特例事業債	8,583,038		901,116	7,681,922		7,681,922	
うち地方道路等整備事業債	73,801	13,200	24,279	62,722		62,722	
うち(新)緊急防災・減災事業債	286,087	22,300	33,169	275,218	8,022	267,196	
うち公共施設等適正管理推進事業債	1,170,336	36,400	9,030	1,197,706		1,197,706	
うち緊急自然災害防止対策事業	14,610	6,600	870	20,340		20,340	
9 過 疎 対 策 事 業 債	261,800	126,000		387,800	316,600	71,200	
10 財 源 対 策 債	360,902	53,100	31,110	382,892	7,301	375,591	
11 減 税 補 て ん 債	15,127		7,017	8,110	8,110		
12 臨 時 財 政 対 策 債	5,303,216	7,689	504,397	4,806,508	3,673,872	1,132,636	
13 減 収 補 て ん 債	28,566			28,566		28,566	
14 そ の 他	74,127	24,600	10,686	88,041	2,989	85,052	
合 計	17,509,623	567,189	1,704,163	16,372,649	4,134,552	12,238,097	

ロ. 借入先・利率別地方債現在高

(単位：千円)

区 分	令和4年度末	令和5年度中増減		令和5年度末 現 在 高	令 和 5 年 度 末 現 在 高 内 訳										
	現 在 高	発行額	償還元金		0.5%以下	1.0%以下	1.5%以下	2.0%以下	2.5%以下	3.0%以下	3.5%以下	4.0%以下	4.5%以下	5.0%以下	5.0%超
1 財政融資金	4,314,129	94,089	381,298	4,026,920	3,576,130	407,601	36,842	3,358	1,372	862	235			520	
2 旧郵政公社 資	161,636		54,004	107,632	102,024		946	4,662							
3 地方公共団 体金融機構	417,200	49,900	22,513	444,587	425,089			17,791	1,232	475					
4 市中銀行	11,567,944	317,100	1,160,180	10,724,864	3,863,175	5,790,155	1,071,534								
5 その他の 金融機関	1,048,714	106,100	86,168	1,068,646	827,962	134,584	106,100								
合 計	17,509,623	567,189	1,704,163	16,372,649	8,794,380	6,332,340	1,215,422	25,811	2,604	1,337	235			520	

4. 財政健全化法に基づく各種指標

地方公共団体の財政の健全化に関する法律の施行に伴い、各地方公共団体に財政の健全化を示す財政指標の算定・公表が義務付けられました。

指標の算定は普通会計のみでなく、特別会計・公営企業会計のほか、加入する一部事務組合や出資する第3セクターまでが対象となります。

潟上市では、基準を超える指標はありませんでした。今後も引き続き適正な財政運営に努めてまいります。

(1) 各種指標

(単位：%)

イ. 実質赤字比率

区 分	比 率	増 減
令和5年度	—	—
令和4年度	—	—
令和3年度	—	—
令和2年度	—	—
令和元年度	—	—
平成30年度	—	—

※一般会計等を対象とした実質赤字の標準財政規模に対する比率。
昨年度に引き続き赤字はありません。

ロ. 連結実質赤字比率

区 分	比 率	増 減
令和5年度	—	—
令和4年度	—	—
令和3年度	—	—
令和2年度	—	—
令和元年度	—	—
平成30年度	—	—

※全会計を対象とした実質赤字（又は資金不足額）の標準財政規模に対する比率。
昨年度に引き続き赤字はありません。

ハ. 実質公債費比率

区 分	比 率	増 減
令和5年度	6.6	△ 0.1
令和4年度	6.7	△ 0.1
令和3年度	6.8	0.0
令和2年度	6.8	△ 0.1
令和元年度	6.9	0.0
平成30年度	6.9	0.3

※一般会計等が負担する元利償還金及び準元利償還金の標準財政規模に対する比率。
25.0%以上で早期健全化団体となります。

ニ. 将来負担比率

区 分	比 率	増 減
令和5年度	32.3	△ 4.1
令和4年度	36.4	△ 10.1
令和3年度	46.5	△ 19.5
令和2年度	66.0	6.0
令和元年度	60.0	1.6
平成30年度	58.4	△ 2.7

※一般会計等が将来負担すべき実質的な負債の標準財政規模に対する比率。
350.0%以上で早期健全化団体となります。

令和6年度

水道事業業務状況報告書

(令和6年4月1日～令和6年9月30日)

秋田県潟上市

1. 事業概要

(1) 業務の状況

ア. 給水の状況

項目	令和3年度	令和4年度	令和5年度	令和6年度	令和5年度との比較	
					件	%
給水件数	11,238	11,323	11,422	11,477	55	0.48
配水量	1,527	1,485	1,558	1,469	△ 89	△ 5.71
有収水量	1,249	1,247	1,236	1,201	△ 35	△ 2.83
有収率	81.79	83.97	79.33	81.76	2.42	3.06
給水収益	266,586	264,372	262,608	272,162	9,554	3.64

(2) 建設工事の概要(繰越事業含)

(単位 千円)

主な発注済工事(50万円以上)	予算額	契約額	契約日
ア. 取水施設整備事業			
昭和浄水場取水ポンプ更新工事	14,289	14,978	R6.6.11
天王出戸第一浄水場取水施設改修工事	4,070	3,927	R6.7.17
イ. 浄水施設整備事業			
天王出戸第二浄水場非常用発電機蓄電池更新工事	726	671	R6.5.1
水道施設(昭和浄水場監視計装設備ほか)更新工事	331,254	294,420	R6.8.27
天王出戸第一浄水場次亜タンク更新工事	2,761	2,618	R6.9.25
ウ. 配水施設整備事業			
追分地区水道管路更新工事(第1工区)	38,412	37,510	R6.6.11
追分地区水道管路更新工事(第2工区)	28,875	28,270	R6.6.11
水道施設(昭和浄水場監視計装設備ほか)更新工事	36,806	38,280	R6.8.27
エ. 営業設備費			
オ. 設計業務委託			
水道施設整備費補助金要望・精算資料等作成業務委託	1,012	990	R6.4.16
水道管路更新工事(追分地区)積算資料作成業務委託	1,023	935	R6.4.24

2. 経理の状況

(1) 予算の執行状況(消費税及び地方消費税込)

①収益的収入及び支出

科目		予算額(A)	執行額(B)	予算残高 (A-B)	執行率 (B/A)
		千円	千円	千円	%
収入	1.水道事業収益	695,629	287,742	407,887	41.36
	1.営業収益	622,911	276,984	345,927	44.47
	2.営業外収益	72,716	10,758	61,958	14.79
	3.特別利益	2	0	2	0.00
支出	1.水道事業費用	590,286	164,480	425,806	27.86
	1.営業費用	525,453	140,348	385,105	26.71
	2.営業外費用	59,560	23,834	35,726	40.02
	3.特別損失	273	298	△ 25	109.16
	4.予備費	5,000	0	5,000	0.00

②資本的収入及び支出

科目		予算額(A)	執行額(B)	予算残高 (A-B)	執行率 (B/A)
		千円	千円	千円	%
収入	1.資本的収入	376,919	24,922	351,997	6.61
	1.企業債	285,500	0	285,500	0.00
	2.出資金	64,752	24,922	39,830	38.49
	3.負担金	1	0	1	0.00
	4.補助金	26,666	0	26,666	0.00
	5.固定資産売却代金	0	0	0	—
	6.その他資本収入	0	0	0	—
支出	1.資本的支出	675,977	197,143	478,834	29.16
	1.建設改良費	437,889	88,770	349,119	20.27
	2.企業債償還金	218,088	108,373	109,715	49.69
	3.予備費	20,000	0	20,000	0.00

③たな卸資産購入限度額

科目	予算額(A)	執行額(B)	予算残高 (A-B)	執行率 (B/A)
	千円	千円	千円	%
たな卸購入限度額	8,775	5,680	3,095	64.73

(2) 企業債機関別償還状況

借入先	前年度末残高	上半期借入高	上半期償還高	令和6年9月末 現在未償還残高
	千円	千円	千円	千円
財 務 省	3,272,979	0	86,430	3,186,549
地方公営企業等金融機構	341,307	0	21,942	319,365
合 計	3,614,286	0	108,372	3,505,914

(3) 一時借入金の状況

令和6年9月30日現在、借入実績なし

3. 前年の決算の状況

令和5年度 潟上市水道事業の概況

(1) 総括事項

(イ) 給水状況

本年度末における給水戸数は11,292戸、給水人口は25,028人で、前年度末と比較して給水戸数は85戸増加し、給水人口は13人減少しました。普及率は87.4%となりました。年間総給水量は2,944,571m³となり、一日最大配水量は9,517m³、施設能力11,550m³に対する最大稼働率は、82.4%でした。

年間有収水量は2,454,894m³で、有収率は83.4%となり前年度に比較して0.4ポイント減少しております。

(ロ) 工事状況

建設工事の主なものは、(仮称)新天王浄水場【天王児玉浄水場】の整備です。事業は令和4年度から2か年の継続費により施行しました。整備概要は、建築工事として浄水棟建築及び取水ポンプ棟建築、場内整備工事として場内整備工及び場内配管工、機械・電気計装設備工事として施設内機械及び電気設備、配水池建造工事として配水池及び排水池建造工、非常用発電装置設置工事として非常用発電設備となります。

改良工事の主なものは、昭和浄水場取水ポンプの更新、天王浄水場ろ過機の改修、鶴沼台浄水場計装機器の更新です。

(ハ) 財政状況

本年度の経常収益は536,937,907円、経常費用は502,935,922円、特別利益0円、特別損失25,085,620円で8,916,365円の純利益が生じました。

また、資本的収支については収入額1,078,448,308円、支出額1,367,006,441円(消費税込)で、資本的収支の不足額288,558,133円は、過年度分損益勘定留保資金128,731,093円、当年度分損益勘定留保資金99,827,040円、建設改良積立金60,000,000円で補てんしました。

(2) 議会議決事項

番号	件名	提出年月日	議決年月日
議案第46号	令和5年度潟上市水道事業会計補正予算(第1号)	令和5年6月13日	令和5年6月29日
議案第54号	令和4年度潟上市水道事業会計未処分利益剰余金の処分	令和5年9月8日	令和5年9月29日
議案第60号	令和5年度潟上市水道事業会計補正予算(第2号)	令和5年9月8日	令和5年9月29日
認定第9号	令和4年度潟上市水道事業会計決算認定	令和5年9月8日	令和5年9月29日
議案第87号	令和5年度潟上市水道事業会計補正予算(第3号)	令和5年12月5日	令和5年12月21日
議案第31号	令和6年度潟上市水道事業会計予算	令和6年2月29日	令和6年3月22日

※ 建設改良費に係わる継続費繰越計算書については、令和5年第2回定例会について、また、営業費用継続費繰越額に係わる継続費精算報告書については、令和5年第3回定例会において議会に報告しています。

(3) 行政官庁認可事項

該当事項なし

(4) 職員に関する事項

職員別	令和5年3月31日 現在職員	令和4年3月31日 現在職員	増 △減	備考
事務職員	7	7	0	
技術職員	0	0	0	
会計年度任用職員	0	0	0	
計	7	7	0	

(5) 料金その他供給条件の設定、変更に関する事項

令和5年12月定例会において、潟上市水道事業給水条例の一部を改正する条例が可決され、令和6年6月1日から水道料金を改定します。改定内容は、料金体系を用途別から口径別に変更し、用途別に異なっていた基本水量を1m³に統一します。また、基本料金を口径別に設定することによりメーター使用料を廃止します。

令和6年度

下水道事業業務状況報告書

(令和6年4月1日～令和6年9月30日)

秋田県潟上市

1. 事業の概況

(1) 業務の状況

項目	令和3年度	令和4年度	令和5年度	令和6年度	令和5年度 比較	
	千 ³ m	千 ³ m	千 ³ m	千 ³ m	千 ³ m	%
総処理水量	1,710	1,594	1,531	1,202	△ 329	△ 21.49
有収水量	1,361	1,343	1,333	1,310	△ 23	△ 1.73
下水道等使用料	千円 236,353	千円 233,426	千円 231,769	千円 230,465	千円 △ 1,304	% △ 0.56

(2) 建設工事の概要(繰越事業含)

(単位:千円)

主な発注済工事(50万円以上)	予算額	契約額	契約日

(3) 建設負担金の概要(繰越事業含)

(単位:千円)

主な建設負担金(50万円以上)	予算額	負担額	支払日
ア.秋田湾・雄物川流域下水道事業			
流域下水道事業建設負担金	29,495		
流域下水道事業建設負担金(繰越)	11,309		

2. 経理の状況

(1) 予算の執行状況(消費税及び地方消費税込)

①収益的収入及び支出

科 目		予算額(A)	執行額(B)	予算残高 (A-B)	執行率 (B/A)
		千円	千円	千円	%
収 入	1.下水道事業収益	1,018,970	487,867	531,103	47.88
	1.営業収益	457,259	276,908	180,351	60.56
	2.営業外収益	561,705	210,944	350,761	37.55
	3.特別利益	6	15	-9	250.00
支 出	1.下水道事業費用	1,014,984	126,338	888,646	12.45
	1.営業費用	903,801	84,186	819,615	9.31
	2.営業外費用	110,077	42,035	68,042	38.19
	3.特別損失	6	117	-111	1,950.00
	4.予備費	1,100	0	1,100	0.00

②資本的収入及び支出

科 目		予算額(A)	執行額(B)	予算残高 (A-B)	執行率 (B/A)
		千円	千円	千円	%
収 入	1.資本的収入	376,560	125	376,435	0.03
	1.企業債	214,100	0	214,100	0.00
	2.出資金	81,726	0	81,726	0.00
	3.補助金	80,607	0	80,607	0.00
	4.負担金	124	125	-1	100.81
	5.その他資本収入	3	0	3	0.00
支 出	1.資本的支出	639,861	304,313	335,548	47.56
	1.建設改良費	29,495	0	29,495	0.00
	2.投資その他資産購入費	0	0	0	—
	3.企業債償還金	610,366	304,313	306,053	49.86

(2) 企業債機関別償還状況

借 入 先	前年度末残高	上半期借入高	上半期償還高	令和6年9月末 現在未償還残高
	千円	千円	千円	千円
財 務 省	2,151,098,111	0	114,186,085	2,036,912,026
日本郵政グループ	360,359,559	0	40,013,791	320,345,768
地方公共団体金融機構	1,552,987,103	0	92,036,920	1,460,950,183
秋 田 銀 行	1,341,778,000	0	49,593,000	1,292,185,000
秋 田 信 用 金 庫	126,444,000	0	8,483,000	117,961,000
合 計	5,532,666,773	0	304,312,796	5,228,353,977

(3) 一時借入金の状況

令和6年9月30日現在、借入実績なし

令和5年度 潟上市下水道事業報告書

(1) 総括事項

(イ) 業務状況

本年度末における処理区域内戸数は13,773戸、処理区域内人口は30,773人で、前年度末と比較して処理区域内戸数は40戸増加、処理区域内人口は227人減少し、普及率は97.9%となりました。

水洗化戸数は12,415戸、水洗化人口は28,052人で、前年度末と比較して水洗化戸数は68戸増加、水洗化人口は146人減少し、水洗化率は91.2%となりました。

年間総処理水量は3,019,778m³、年間有収水量は2,670,268m³で、有収率は88.4%となり、前年度末と比較して5.0ポイント増加しました。

(ロ) 工事状況

建設工事は、特定環境保全公共下水道事業として豊川地区舗装復旧工事及び豊川排水処理センター他舗装復旧工事を実施しました。

(ハ) 財政状況

本年度の経常収益1,020,962,765円、経常費用981,586,861円、特別利益67,064円、特別損失28,255円で39,414,713円の純利益が生じました。

また、資本的収支については収入額385,081,460円、支出額689,537,518円（消費税込）で、資本的収支の不足額304,456,058円は、過年度分損益勘定留保資金85,653,329円、当年度分損益勘定留保資金218,802,729円で補てんしました。

以上が本年度の概況であります。今後も適切な事業選択と、より一層の経費の節減など効率的な事業経営に努めてまいります。

(2) 議会議決事項

議案番号	件名	提出年月日	議決年月日
議案第47号	令和5年度潟上市下水道事業会計補正予算（第1号）	令和5年6月13日	令和5年6月29日
議案第61号	令和5年度潟上市下水道事業会計補正予算（第2号）	令和5年9月8日	令和5年9月29日
認定第10号	令和4年度潟上市下水道事業会計決算認定	令和5年9月8日	令和5年9月29日
議案第87号	令和5年度潟上市下水道事業会計補正予算（第3号）	令和5年12月5日	令和5年12月21日
議案第23号	令和5年度潟上市下水道事業会計補正予算（第4号）	令和6年2月29日	令和6年3月22日
議案第32号	令和6年度潟上市下水道事業会計予算	令和6年2月29日	令和6年3月22日

※ 令和4年度から令和5年度への建設改良繰越事業に係わる予算繰越計算書については、令和5年第2回定例会において議会に報告しています。

(3) 行政官庁認可事項

該当事項なし

(4) 職員に関する事項

職員別	令和6年3月31日 現在職員	令和5年3月31日 現在職員	増減	備考
事務職員	4	4	0	
技術職員	0	0	0	
会計年度任用職員	0	0	0	
計	4	4	0	

(5) 使用料その他供給条件の設定、変更に関する事項

令和5年12月定例会において、潟上市下水道条例の一部を改正する条例が可決され、令和6年6月1日から下水道使用料を改定します。改定内容は、基本水量の10m³から1m³への引下げ及び水道と地下水を併用する場合の下水道使用水量の認定方法の変更並びにそれらに伴う下水道使用料の調整です。